




Администрация города Архангельска  
Департамент образования

435 ЛЕТ  
ГОРОД ОСНОВАН В 1584 Г.

# ИНФОРМАЦИОННО-АНАЛИТИЧЕСКИЙ СБОРНИК

**Состояние и результативность  
системы образования города Архангельска  
в 2018-2019 учебном году**



Архангельск  
2019

АДМИНИСТРАЦИЯ МУНИЦИПАЛЬНОГО ОБРАЗОВАНИЯ  
"ГОРОД АРХАНГЕЛЬСК"  
ДЕПАРТАМЕНТ ОБРАЗОВАНИЯ

**Состояние и результативность  
системы образования города Архангельска  
в 2018-2019 учебном году**

Информационно-аналитический сборник

**Информация подготовлена специалистами  
отделов департамента образования Администрации муниципального  
образования "Город Архангельск"  
(директор Филимонова Н.С.)**

### **Условные сокращения:**

Автономная некоммерческая организация общеобразовательная школа "Ксения" - АНО школа "Ксения"

Адаптированная основная общеобразовательная программа - АООП

Архангельский областной институт открытого образования - АО ИОО

Всероссийские проверочные работы - ВПР

Городской Экспертный совет - ГЭС

Государственная итоговая аттестация - ГИА

Государственное бюджетное нетиповое образовательное учреждение Архангельской области "Архангельский государственный лицей имени М.В. Ломоносова" - ГБНОУ АО "АГЛ имени М.В. Ломоносова"

Государственное бюджетное образовательное учреждение Архангельской области кадетская школа-интернат "Архангельский морской кадетский корпус имени Адмирала Флота Советского Союза Н.Г. Кузнецова" - ГБОУ АО КШИ

Государственное бюджетное учреждение Архангельской области социального обслуживания детей с ограниченными возможностями "Опорно-экспериментальный реабилитационный центр для детей с ограниченными возможностями" – ГБОУ АО "Опорно-экспериментальный РЦ"

Государственный выпускной экзамен – ГВЭ

"Готов к труду и обороне" - ГТО

Департамент образования Администрации муниципального образования "Город Архангельск" - департамент образования

Дошкольное образование - ДО

Дошкольные образовательные организации - ДОО

Единый государственный экзамен - ЕГЭ

Задержка психического развития - ЗПР

Информационно-коммуникационные технологии - ИКТ

Краткие наименования муниципальных образовательных организаций муниципального образования "Город Архангельск" - в соответствии с уставом

КИМ – контрольно-измерительные материалы

Муниципальная аттестационная комиссия - МАК

Муниципальное бюджетное общеобразовательное учреждение муниципального образования "Город Архангельск" "Архангельская средняя школа Соловецких юнг" – МБОУ АСШ СЮ

Муниципальные образовательные организации муниципального образования "Город Архангельск" - образовательные организации

Начальная школа-детский сад - НШДС

Начальное общее образование - НОО

Негосударственное частное общеобразовательное учреждение "Северный экономический лицей" - НЧОУ СЭЛ

Общеобразовательные организации - ОО

Ограниченные возможности здоровья - ОВЗ

Опорно-двигательный аппарат - ОДА

Основная общеобразовательная программа - ООП

Основная школа - ОШ

Основное общее образование - ООО

Основной государственный экзамен - ОГЭ

Открытая сменная школа - ОСШ  
Психолого-медико-педагогическая комиссия - ПМПК  
Пункт проведения экзаменов - ППЭ  
Северный (Арктический) федеральный университет имени М.В. Ломоносова -  
САФУ  
Среднее общее образование - СОО  
Средняя школа - СШ  
Тяжелые нарушения речи - ТНР  
Организации дополнительного образования - ОДО  
Федеральный государственный образовательный стандарт - ФГОС  
Федеральный государственный образовательный стандарт общего образования  
- ФГОС ОО  
ЭМ – экзаменационные материалы  
ШСП – школьная служба примирения

<b>Содержание</b>	<b>стр.</b>
Предисловие	6
1. Муниципальная образовательная сеть	8
2. Итоги изменения уставов образовательных организаций.	12
3. Результаты аттестации кандидатов на должность руководителя и руководителей образовательных организаций, находящихся в ведении департамента образования	12
4. Итоги выполнения учебных планов, программ.	14
5. Результаты образовательной деятельности	16
6. Результаты ГИА 9	23
7. Результаты ГИА 11	33
8. Внеучебные результаты (олимпиады, конкурсы)	47
9. Профессиональные достижения педагогов города Архангельска	50
10. Итоги учета детей, подлежащих обязательному обучению в образовательных организациях	54
11. Итоги деятельности по профилактике безнадзорности и правонарушений несовершеннолетних	56
12. Итоги деятельности по патриотическому воспитанию	65
13. Итоги развития технического творчества	72
14. Итоги функционирования сетевой модели педагогического взаимодействия	77
15. Итоги контроля за деятельностью образовательных организаций	80
16. Итоги мониторинга системы образования	83
17. Итоги ВПР	85
18. Результаты обеспечения информационной открытости системы образования	87
19. Итоги организации деятельности территориальной ПМПК муниципального образования "Город Архангельск"	88
Приложения	90

## Предисловие

Уважаемые участники образовательного процесса, друзья и партнеры!

Предлагаем вашему вниманию информационно-аналитический сборник "Состояние и результативность системы образования города Архангельска в 2018-2019 учебном году".

Вектор серьезных системных изменений образовательной отрасли задан Указом Президента "О национальных целях и стратегических задачах развития Российской Федерации". В свете этого в сборнике представлена информация о ключевых задачах, основных тенденциях развития, проблемах, возможностях и приоритетах образовательной системы города Архангельска в части повышения качества образования, создания условий для раннего развития детей; формирования эффективной системы поддержки и развития способностей и талантов у детей и молодежи; работы по гражданско-патриотическому и духовно-нравственному воспитанию; создания условий для совершенствования кадрового потенциала учреждений образования в рамках реализации сетевой модели педагогического взаимодействия города.

В 2018-2019 году с целью реализации инициатив, выдвинутых в национальном проекте "Образование", в рамках сетевой модели педагогического взаимодействия определены базовые, опорные учреждения, окружные ресурсные центры по направлениям реализации шести федеральных проектов: "Современная школа" (12 структурных элементов), "Успех каждого ребенка" (8 структурных элементов), "Поддержка семей, имеющих детей" (4 структурных элемента), "Цифровая образовательная среда" (2 структурных элемента), "Учитель будущего" (6 структурных элементов), "Социальная активность" (3 структурных элемента).

В соответствии с комплексным планом мероприятий по развитию города Архангельска как административного центра Архангельской области на 2017 - 2019 годы ведётся строительство двух зданий детских садов на 280 мест в территориальном округе Майская горка; здания на 220 мест в территориальном округе Варавино-Фактория; здания на 125 мест в Соломбальском территориальном округе.

В рамках "пилотного" проекта по использованию третьих этажей зданий дошкольных учреждений под размещение групп для детей старшего дошкольного возраста в 2018 году открыты 2 группы на 50 детей.

К 2021 году за счет строительства новых зданий и капитального ремонта третьих этажей под размещение дополнительных групп сеть дошкольного образования увеличится на 2 145 мест, благодаря чему станет возможным удовлетворить потребность родителей в услуге дошкольного образования в возрастной категории от года до трех лет.

В рамках реализации приоритетного национального проекта "Современная школа" начато строительство школы на 860 мест. Подготовлены документы для строительства школы на 1600 мест.

Выявление и поддержка одарённых детей, развитие интеллектуальных и творческих человеческих ресурсов может положительно повлиять на развитие гражданского общества и стать залогом благосостояния и укрепления могущества страны.

Сегодня в Архангельске функционируют профильные классы. Увеличивается число кружков и секций. Все больше школьников участвует в олимпиадном движении, ярко проявляя себя в математике, физике, географии и других предметах.

В условиях независимой оценки качества образования растёт качество знаний учащихся. Так, например, по итогам экзаменов выявлен значительный рост среднего балла ЕГЭ по математике профильного уровня в 11 классе, в 9-х классах по итогам экзаменационной сессии по 7 учебным предметам выпускники 9-х классов набрали максимальное количество баллов.

Результаты независимой оценки качества образования отразились на общих итогах работы общеобразовательных организаций. По итогам 2018-2019 года сохраняется положительная динамика среднего показателя качества знаний учащихся (2016 г.-53,23%, 2017 г.- 53,88%, 2018 г.- 53,97%. 2019 г. – 54,12%). 7 общеобразовательных организаций стали победителями первого регионального рейтинга общеобразовательных организаций, демонстрирующих стабильную динамику улучшения образовательных результатов "ТОП 29". Впервые в 2018-2019 учебном году составлен муниципальный рейтинг эффективности функционирования образовательных организаций.

Надеемся, что представленные материалы будут способствовать развитию информационной открытости муниципального органа управления образованием, развитию информационного диалога и согласования интересов всех участников образовательного процесса; станут не только информационным источником, но и стимулом к реализации основных направлений образования, взаимному сотрудничеству, усилению роли образовательного учреждения, общества и семьи в повышении познавательного, информационного и культурного уровня подрастающего поколения.

*Директор департамента образования  
Администрации муниципального  
образования "Город Архангельск"*



**Н.С. Филимонова**

## 1. Муниципальная образовательная сеть

Система образования муниципального образования "Город Архангельск" представлена 51 образовательным учреждением, из них: 1 лицей, 5 гимназий, 1 школа с углубленным изучением отдельных предметов 40 средних школ, 3 основные школы, 1 основная сменная школа, 59 дошкольных образовательных учреждений, 5 учреждений дополнительного образования.

В городе функционирует МБУ Центр "Леда", осуществляющее образовательную деятельность в части дополнительного образования. Кроме того Центр оказывает психолого-педагогическую помощь детям, родителям и педагогам, организует деятельность территориальной ПМПК.

Изменений в сети общеобразовательных организаций в 2018-2019 учебном году не было (Таблица № 1). В 2018-2019 учебном году МБОУ СШ № 8 прекратило осуществление образовательной деятельности на базе ГБУ АО Архангельский многопрофильный РЦ.

Таблица № 1

Динамика изменения муниципальной сети образовательных организаций

ОУ	20.09.2009	20.09.2010	20.09.2011	01.01.2012	01.06.2012	01.06.2013	01.06.2014	01.06.2015	01.06.2016	01.06.2017	01.06.2018	01.06.2019
Всего организаций, в т.ч.:	138	138	136	135	135	131	120	115	116	116	116	<b>116</b>
ДОУ	73	73	74	74	74	70	61	57	58	59	59	<b>59</b>
НШДС	3	3	3	2	2	2	1	1	1	-	-	-
основные	4	4	3	4	4	4	4	3	3	3	3	<b>3</b>
средние	45	44	43	42	42	41	40	40	40	40	40	<b>40</b>
гимназии	3	4	4	4	5	5	5	5	5	5	5	<b>5</b>
лицей	2	2	1	1	1	1	1	1	1	1	1	<b>1</b>
с углубленным изучением отдельных предметов	1	1	1	1	0	1	1	1	1	1	1	<b>1</b>
ОСШ	1	1	1	1	1	1	1	1	1	1	1	<b>1</b>
ДОО	73	73	74	74	74	70	61	57	58	59	59	<b>59</b>
МБУ Центр "Леда"	1	1	1	1	1	1	1	1	1	1	1	<b>1</b>
ОДО	5	5	5	5	5	5	5	5	5	5	5	<b>5</b>

Информация о численности педагогических и руководящих работников, занятых в системе образования, представлена в таблицах № 2, 2.1.



Таблица № 2

Тип ОО	2015-2016 учебный год		2016-2017 учебный год		2017-2018 учебный год		2018-2019 учебный год	
	пед. раб-ки	рук.е раб-ки	пед. раб-ки	рук.е раб-ки	пед. раб-ки	рук.е раб-ки	пед. раб-ки	рук.е раб-ки
<b>ДОО</b>	2030	163	2033	161	2033	158	2075	158
<b>ООО</b>	2398	276	2391	266	2361	253	2350	233
<b>ОДО</b>	163	25	166	21	155	21	147	19
<b>МБУ Центр "Леда"</b>	36	6	38	6	38	5	38	5
<b>ИТОГО</b>	4627	470	4628	454	4587	437	4610	415

Таблица № 2.1

**Информация о педагогических работниках (2018-2019 учебный год)**

	ОО	ОДО	ДОО	МБУ Центр "Леда"	ИТОГО
<b>Численность педагогических работников</b>					
моложе 25 лет	208	5	151	2	366
от 25 до 35 лет	521	45	514	10	1090
старше 35 лет	1621	97	1410	26	3154
имеющих высшую квалификационную категорию	661	36	304	14	1015
имеющих I квалификационную кат.	728	47	704	13	1492
не имеющих квалификационной категории и аттестованных на соответствие занимаемой должности	961	64	1067	11	2103
имеющих стаж работы до 2 (3) лет	230	2	337		569
имеющих стаж работы от 2 (3) до 5 лет	112	19	190	1	322
имеющих стаж работы от 5 до 10 лет	266	19	403	11	699
имеющих стаж работы от 10 до 20 лет	350	27	452	10	839
имеющих стаж работы 20 лет и больше	1392	80	693	16	2181

Анализ данных показывает, что в образовательных организациях ежегодно увеличивается численность обучающихся (Таблица № 3).

Таблица № 3

**Динамика численности обучающихся в образовательных организациях**

	2015-2016	2016-2017	2017-2018	2018-2019
Воспитанники ДОО	18758	18887	18961	19279
Обучающиеся ОО	33848	34841	35849	36941
<b>Всего</b>	<b>52606</b>	<b>53728</b>	<b>54810</b>	<b>56220</b>

**Комплектование ОО**

Анализ данных, представленных в таблице № 4, позволяет сделать следующие выводы:

- сохраняется положительная динамика общей численности учащихся в общеобразовательных организациях;
- за счет увеличения числа классов на уровнях основного общего и среднего общего образования отмечен рост количества классов в общеобразовательных организациях.

Таблица № 4

**Динамика численности учащихся ОО**

Показатели	01.06.2011		01.06.2012		01.06.2013		01.06.2014		01.06.2015		01.06.2016		01.06.2017		01.06.2018		01.06.2019	
	кл.	чел.	кл.	чел.	кл.	чел.	кл.	чел.	кл.	чел.	кл.	чел.	кл.	чел.	кл.	чел.	кл.	чел.
Общее количество (без ОСШ)	1257	30138	1305	31569	1329	31753	1352	32100	1347	32603	1384	33629	1413	34732	1443	35709	1446	36155
В том числе: 1-4 кл.	539	13160	570	14014	589	14304	603	14476	596	14612	605	14833	623	15404	636	15838	631	15888
5-9 кл.	607	14385	593	14074	600	14180	612	14573	619	15057	647	15870	661	16395	677	16740	682	16964
10-11 кл.	111	2593	142	3481	140	3269	137	3051	132	2934	132	2926	129	2933	130	3131	133	3303

В таблице № 5 отражены данные о движении учащихся в течение 2018-2019 учебного года.

Таблица № 5

**Движение учащихся**  
**Информация об отчислении учащихся из образовательных учреждений**  
**(без учета выпускников 9-х, 11-х классов)**

	1 – 4 классы	5-9 классы	10 – 11 классы	1-11 классы
Количество учащихся на 20.09.2018	15962	17087	3316	36365
Прибыло	391	305	47	743
Отчислено	465	428	60	953
Количество учащихся на 01.06.2019	15888	16964	3303	36155

В таблице № 6 отражена информация о движении учащихся ОО по состоянию на 01.06.2019. В текущем учебном году, по сравнению с 2017-2018 учебным годом, число отчисленных учащихся увеличилось на 178 чел.

Таблица № 6

**Информация о движении учащихся дневных ОО**

	01.06.2014		01.06.2015		01.06.2016		01.06.2017		01.06.2018		01.06.2019	
	прибыло	отчислено	прибыло	отчислено	прибыло	отчислено	прибыло	отчислено	прибыло	отчислено	прибыло	отчислено
Всего об-ся, чел.	596	756	660	888	635	854	637	746	635	775	743	953
1-4 кл., чел.	266	318	323	407	292	352	292	329	315	364	391	465
5-9 кл., чел.	287	355	291	406	286	440	302	369	260	344	305	428
10-11 кл., чел.	43	83	46	75	57	62	43	48	60	67	47	60

В 2018-2019 учебном году на территории города Архангельска обучалось на второй смене 3576 учащихся (9,83%) (Таблица № 7).

Таблица № 7

**Динамика численности учащихся, занимающихся во вторую смену (без МБОУ ОСШ)**

<b>Численность учащихся, занимающихся во вторую смену (без МБОУ ОСШ)</b>						
Численность учащихся, чел.	20.09.2013	20.09.2014	20.09.2015	20.09.2016	20.09.2017	20.09.2018
	3177	3118	3312	3568	3705	3576
Доля учащихся (%)	9,8	9,5	9,78	10,24	10,34	9,83

В разрезе территориальных округов наибольшее количество учащихся, обучающихся во вторую смену, отмечено в территориальных округах Майская горка, Варавино-Фактория.

Согласно данным предварительного комплектования численность школьников, обучающихся во вторую смену, возрастет в 2019-2020 учебном году до 3951 человека, при этом рост данного показателя ожидается в территориальном округе Майская горка, Варавино-Фактория, Ломоносовском и Октябрьском территориальных округах (Таблица № 8).

Таблица № 8

**Динамика численности и доли учащихся, обучающихся во вторую смену**

Территориальный округ	Численность учащихся во вторую смену, чел.	Доля учащихся, обучающихся во вторую смену, %	Численность учащихся во вторую смену, чел.	Доля учащихся, обучающихся во вторую смену, %	Численность учащихся во вторую смену, чел.	Доля учащихся, обучающихся во вторую смену, %	Численность учащихся во вторую смену, чел.	Доля учащихся, обучающихся во вторую смену, %
	2015 г.		2016 г.		2017 г.		2018 г.	
Майская горка	561	16,9	741	20,8	902	24,3	<b>1003</b>	<b>28</b>
Варавино-Фактория	728	22	611	17,1	560	15,1	<b>503</b>	<b>14</b>
Северный	527	15,9	618	17,3	535	14,4	<b>471</b>	<b>13,2</b>
Исакогорский	227	6,9	349	9,8	426	11,5	<b>318</b>	<b>8,9</b>
Ломоносовский	387	11,7	456	12,8	389	10,5	<b>342</b>	<b>9,6</b>
Октябрьский	285	8,6	298	8,3	365	9,9	<b>367</b>	<b>10,3</b>
Соломбальский	401	12,1	316	8,9	330	8,9	<b>362</b>	<b>10,1</b>
Маймаксанский	142	4,3	140	3,9	158	4,3	<b>161</b>	<b>4,5</b>
Цигломенский	54	1,6	39	1,1	40	1,1	<b>49</b>	<b>1,4</b>

В соответствии с подпунктом 26 пункта 1 поручения Президента Российской Федерации от 05.12.2014 № Пр-2821 по реализации мероприятий Программы "Содействие созданию в субъектах Российской Федерации (исходя из прогнозируемой потребности) новых мест в общеобразовательных организациях" на 2016-2025 годы, утвержденной распоряжением Правительства Российской Федерации от 23.10.2015 № 2145-р:

к 2021 году должен быть осуществлен переход 100% учащихся 1-4 классов и 10-11 (12) классов на обучение в одну смену;

к 2024 году - переход на обучение в одну смену 100% учащихся 5-9 классов.

В территориальном округе Варавино-Фактория определен земельный участок под строительство школы на 860 мест. Мероприятие реализуется в рамках национального проекта "Образование". Данное мероприятие включено в проект "Современная школа".

В территориальном округе Майская горка определен земельный участок под строительство школы на 1600 мест. Данное мероприятие будет включено в проект "Современная школа" по итогам конкурсного отбора, проведенного федерацией в 2019 году.

В целях исполнения Указа Президента Российской Федерации № 204 и достижения целей национальных проектов разработан муниципальный проект "Архангельск - город возможностей для каждого" (период реализации проекта - 2019-2024 г.). В таблице № 9 представлен бюджет сферы образования в рамках нацпроектов "Образование" и "Демография" по консервативному сценарию (отражены те мероприятия, которые обеспечены финансированием в рамках бюджета и реализация которых предполагается муниципальными, государственными программами).

Таблица № 9

	Источники финансового обеспечения, тыс. руб.				
	городской бюджет	областной бюджет	федеральный бюджет	Внебюдж. источники	
Итого по мероприятиям, направленным на реализацию национального проекта "Образование"	135081,06	746186,49	4196760,05	0,0	5058027,60
Итого по мероприятиям, направленным на реализацию национального проекта "Демография"	309794,75	67683,80	1292446,6	0,0	1669925,15

## 2. Итоги изменения уставов образовательных организаций

Департаментом образования в пределах своей компетенции в 2018 – 2019 учебном году была организована работа по внесению изменения в устав МБОУ СШ № 9 и по переоформлению лицензии на право ведения образовательной деятельности в части дополнения адреса места осуществления образовательной деятельности, в МБОУ СШ № 4 в части наименования учреждения. У МБОУ СШ № 4 в связи с изменением наименования учреждения также изменилось и свидетельство о государственной аккредитации образовательной деятельности.

Все образовательные учреждения имеют лицензию на право ведения образовательной деятельности. У всех общеобразовательных учреждений в наличии действующее свидетельство о государственной аккредитации образовательной деятельности.

## 3. Результаты аттестации кандидатов на должность руководителя и руководителей образовательных организаций, находящихся в ведении департамента образования

В соответствии со статьей 51 Федерального закона от 29.12.2012 № 273-ФЗ "Об образовании в Российской Федерации" департамент образования организует проведение аттестации руководителей и лиц, претендующих на должность руководителя.

Согласно Порядку проведения аттестации кандидатов на должность руководителя и руководителей муниципальных организаций, находящихся в ведении департамента образования, утвержденному постановлением Администрации муниципального образования "Город Архангельск" от 12.05.2016 № 537, в период с 01.07.2018 по 01.07.2019 в МАК поступило 31 заявление, из них

18 заявлений об аттестации на соответствие занимаемой должности действующих руководителей образовательных организаций, 13 заявлений кандидатов на должность руководителя.

В 2018-2019 учебном году аттестация проводилась для:

- действующих руководителей, срок аттестации которых на соответствие занимаемой должности руководителя образовательной организации истек (плановая аттестация);

- кандидатов на должность руководителя образовательной организации (аттестация при приеме на работу и аттестация с целью включения в кадровый резерв).

Процедура аттестации включает в себя квалификационные испытания в форме компьютерного тестирования, собеседование с членами муниципальной аттестационной комиссии.

Анализ результатов проведенного компьютерного тестирования подтверждает у аттестуемых хорошие знания основ действующего законодательства в сфере образования (Таблица № 10 )

Таблица № 10

**Информация о результатах компьютерного тестирования аттестуемых руководителей образовательных организаций (в чел.)**

	от 50 до 70%	от 75 до 80%	от 85 до 90%	от 95 до 100%
Руководители, из них	-	2	6	10
ОО	-	-	2	7
ДОО	-	2	4	2
Прочие	-	-	-	1
Кандидаты	1	-	2	10
Всего	<b>1</b>	<b>2</b>	<b>8</b>	<b>20</b>

В течение 2018-2019 учебного года аттестовано на соответствие занимаемой должности 18 действующих руководителей, что составляет 100% от плановых показателей (Таблица № 11).

Таблица № 11

**Информация о количестве руководителей образовательных организаций, прошедших плановую аттестацию на соответствие занимаемой должности**

Период	Школы		Детские сады		Прочие		Итого	
	план	факт	план	факт	план	факт	план	факт
2018 год (2 п/г)	4	4	5	5	1	1	10	10
2019 год (1 п/г)	5	5	3	3	0	0	8	8
<b>Итого</b>	<b>9</b>	<b>9</b>	<b>8</b>	<b>8</b>	<b>1</b>	<b>1</b>	<b>18</b>	<b>18</b>

В течение учебного года 13 человек претендовали на должность руководителя (Таблица № 12). Из них 13 человек принимали участие в аттестации с целью включения в кадровый резерв руководителей.

Таблица № 12

**Информация о количестве кандидатов на должность руководителя, прошедших аттестацию**

Период	ОО	ДОО	Прочие	Итого
2018 год (2 полугодие)	5	1	-	6
2019 год (1 полугодие)	4	3	-	7
<b>Итого</b>	<b>9</b>	<b>4</b>	<b>-</b>	<b>13</b>

По итогам заседаний МАК принято положительное решение о соответствии занимаемой должности в отношении 18 действующих руководителей образовательных организаций (100%), 11 кандидатов на должность руководителя образовательной организации (85%); отрицательное решение принято в отношении 2 кандидатов (15%) в кадровый резерв руководителей образовательных организаций (Таблица № 13).

Таблица № 13

**Информация о результатах аттестации руководителей образовательных организаций и кандидатов на должность руководителя**

	Руководители		Кандидаты	
	Соответствуют должности	Не соответствуют должности	Соответствуют должности	Не соответствуют должности
ОО	9	-	7	2
ДОО	8	-	4	0
Прочие	1	-	0	0
Всего	18	-	11	2

По итогам аттестации отдельным аттестующимся даны рекомендации МАК, по выполнению которых аттестуемым предстоит отчитаться в течение года (Таблица № 14).

Таблица № 14

**Информация о количестве рекомендаций, занесенных в аттестационные листы аттестующихся**

	Руководители	Кандидаты	Итого
Прохождение курсов по охране труда	2	6	8
Получение дополнительного профессионального образования в области государственного и муниципального управления или менеджмента и экономики	5	3	8
Наличие стажа работы на педагогических или руководящих должностях не менее 5 лет	0	2	2
<b>Итого</b>	<b>7</b>	<b>11</b>	<b>18</b>

#### 4. Итоги выполнения учебных планов, программ

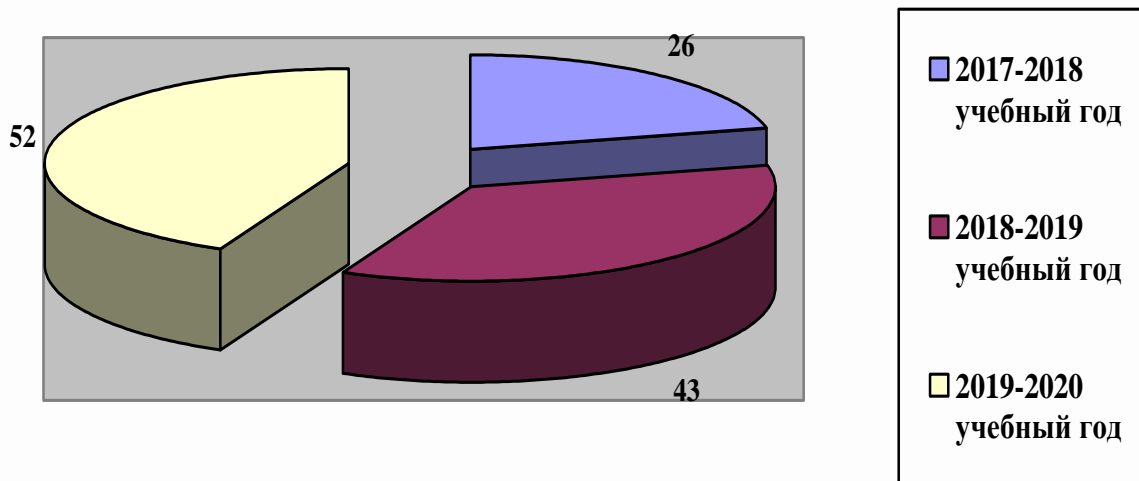
В рамках реализации национального проекта "Современная школа" большое внимание уделяется индивидуализации обучения и созданию условий, способствующих успеху каждого ребёнка, созданию конкурентоспособной системы образования к 2024 году, позволяющей войти в 10-ку ведущих стран мира по качеству общего образования.

Система образования должна быть непрерывной системой, обеспечивающей успешное обучение, профессиональную ориентацию, получение востребованной профессии. Мощным инструментом профессионального определения школьников является профильное обучение.

Анализ организации профильного обучения в образовательных организациях, находящихся в ведении департамента образования, свидетельствует об увеличении количества профильных классов и соответственно количества учащихся в них. Это говорит, в том числе, о

повышении спроса на обучение в профильных классах среди учащихся, их осознанном выборе будущей профессии (Диаграмма № 1).

Диаграмма № 1



На сегодняшний день в школах города представлен широкий спектр профильных классов, в рамках которых изучение предметной области "Технология" выходит на первый план (Таблица № 15)

Таблица № 15

Территориальный округ	Количество профильных классов	Направленность
Ломоносовский	12	Химико-фармацевтический, социально-экономический, гуманитарный, математический, физико-математический, социально-математический
Октябрьский	23	Социально-гуманитарный, медико-биологический, гуманитарный, математический, физико-математический, социально-экономический, технологический, строительный <b>2019-2020 уч.гг. – класс "Следственное дело", технологический, информационно-технологический</b>
Соломбальский	4	Социально-экономический, физико-математический <b>2019-2020 уч.гг. – информационно-технологический</b>
Маймаксанский	3	Гуманитарный, социально-экономический
Майская Горка	6	Математический, химико-биологический, лесной, социально-гуманитарный
Варавино-Фактория	6	Социально-гуманитарный, социально-экономический, математический, физико-химический, физико-математический
Исакогорский и Цигломенский	1	<b>2019-2020 уч.гг. – медико-биологический</b>

В 2019-2020 учебном году в школах города Архангельска планируется открытие новых профильных классов с инновационными названиями. В рамках работы классов планируется тесное взаимодействие школ с ВУЗами города. Родители и будущие десятиклассники получают возможность выбора профиля обучения, который в дальнейшем определит направление для вузовского образования и выбор профессии.

## 5. Результаты образовательной деятельности

Одной из традиционных форм контроля качества образования в образовательных учреждениях выступают данные статистической отчетности.

Сравнительный анализ показателей образовательных достижений учащихся по видам классов представлен в таблицах № 16, 17, 18.

Таблица № 16

**Результаты обучения в дневных ОО за 2018-2019 учебный год (общеобразовательные классы), без учета семейной формы получения образования (по состоянию на 01.07.2019)**

Классы	Кол-во уч-ся на конец уч. года	Из них:						Из числа имеющих академическую задолженность:						2018-2019 уч. г.		2017-2018 уч. г.	
		не имеют академической задолженности (цел)	не прошли по уважительной причине (цел)		оставлены на повторный курс обучения (выпускники 4, 9, 11 кл.)	выпущены со справкой	имеют академическую задолженность (цел)	переведены условно	оставлены на повторное обучение	в том числе из числа оставленных на повторный курс обучения		переведены на обучение по АООП	переведены на обучение по индивидуальному учебному плану	успеваемость (%)	качество знаний (%)	успеваемость (%)	качество знаний (%)
		промежуточную аттестацию	государственную итоговую аттестацию					по решению ПМПК	переведены на обучение по АООП								
1-4 кл.	15452	15405	1		3	44	13	31	16	9			1	99,7	69,3	99,77	68,84
5-9 кл.	16742	16531	1	2	179	32	10	21	2	3			1	98,7	44,96	99,06	45,25
10-11 кл.	3303	3290		1		12	1							99,6	49,65	99,94	49,47
<b>1-11 кл.</b>	<b>35497</b>	<b>35226</b>	<b>2</b>	<b>3</b>	<b>182</b>	<b>12</b>	<b>77</b>	<b>24</b>	<b>52</b>	<b>18</b>	<b>12</b>		<b>1</b>	<b>99,24</b>	<b>54,45</b>	<b>99,45</b>	<b>54,31</b>

Таблица № 17

**Результаты обучения в дневных ОО за 2018-2019 учебный год в классах, осуществляющих образовательную деятельность по АООП для учащихся с ОВЗ по зрению, слуху, имеющих нарушение ОДА, ТНР (по состоянию на 01.07.2019)**

Классы	Кол-во уч-ся на конец уч. года	Из них:						Из числа имеющих академическую задолженность:						2018-2019 уч. г.		2017-2018 уч. г.	
		не имеют академической задолженности (цел)	не прошли промежуточную аттестацию по уважительной причине (цел)		оставлены на повторный курс обучения (выпускники 4, 9, 11 кл.)	кроме того, продлен период ГИА	выпущены со справкой	имеют академическую задолженность (цел)	переведены условно	оставлены на повторное обучение	в том числе из числа оставленных на повторный курс обучения		переведены на обучение по АООП	переведены на обучение по индивидуальному учебному плану	успеваемость (%)	качество знаний (%)	успеваемость (%)
								по решению ПМПК	переведены на обучение по АООП								
1-4 кл.	220	219				1		1						99,55	51,69	99,6	48,24
5-9 кл.	99	99												100	54,55	100	50
10-11 кл.																100	62,5
<b>1-11 кл.</b>	<b>319</b>	<b>318</b>				<b>1</b>		<b>1</b>	<b>1</b>					<b>99,69</b>	<b>52,71</b>	<b>99,77</b>	<b>49,42</b>



**Результаты обучения в дневных ОО за 2018-2019 учебный год в классах, осуществляющих образовательную деятельность по АООП для учащихся с ЗПР (по состоянию на 01.07.2019)**

Классы	Кол-во уч-ся на конец уч. года	Из них:						Из числа имеющих академическую задолженность:				2018-2019 уч. г.		2017-2018 уч. г.		
		не имеют академической задолженности (чел)	не прошли промежуточную аттестацию по уважительной причине (чел)	оставлены на повторный курс обучения (выпускники 4, 9-х, 11-х кл.)	кроме того, продлен период ГИА	выпущены со справкой	имеют академическую задолженность (чел)	переведены условно	оставлены на повторное обучение	в том числе из числа оставленных на повторный курс обучения по решению ПМПК	переведены на обучение по АООП	переведены на обучение по АООП	переведены на обучение по индивидуальному учебному плану	успеваемость (%)	качество знаний (%)	успеваемость (%)
1-4 кл.	216	209		2		5	2	3	3				96,76	23,53	96,02	28,68
5-9 кл.	123	123											100	6,5	99,07	2,8
10-11 кл.																
<b>1-11 кл.</b>	<b>339</b>	<b>332</b>		<b>2</b>		<b>5</b>	<b>2</b>	<b>3</b>	<b>3</b>				<b>97,94</b>	<b>15,44</b>	<b>97</b>	<b>17,28</b>

В таблице № 19 представлена обобщенная сравнительная характеристика показателей образовательных достижений учащихся по видам классов в сравнении с показателями прошлого года.

Таблица № 19

**Информация о разнице в показателях успеваемости и качества знаний учащихся за два года**

Показатели	Уровень образования	Общеобразовательные классы	Классы, осуществляющие образовательную деятельность по АООП для учащихся с ЗПР	Классы, осуществляющие образовательную деятельность по АООП для учащихся с ОВЗ по зрению, слуху, имеющих нарушение ОДА, ТНР
1	2	3	4	5
Успеваемость	1-4 кл.	-0,07	+0,74	-0,05
	5-9 кл.	-0,36	+0,93	0
	10-11 кл.	-0,34	-	-
	<b>1-11 кл.</b>	<b>-0,21</b>	<b>+0,94</b>	<b>-0,08</b>
Качество знаний	1-4 кл.	+0,46	-5,15	+3,45
	5-9 кл.	-0,29	+3,7	+4,55
	10-11 кл.	+0,18	-	-
	<b>1-11 кл.</b>	<b>+0,14</b>	<b>-1,84</b>	<b>+3,29</b>

Примечание: + (рост показателя в 2018-2019 учебном году), - (снижение показателя в 2018-2019 учебном году).

По итогам проведенного анализа определено, что особого внимания заслуживают следующие вопросы:

- повышение показателя успеваемости учащихся на уровне НОО, ОО, СОО в общеобразовательных классах, в классах, осуществляющих образовательную деятельность по АООП для учащихся с ЗПР (на уровне НОО);
- повышение качества образования на уровне ОО в общеобразовательных классах.

Результаты образовательной деятельности учащихся по видам классов повлияли на итоги работы ОО в целом по городу (Таблица № 20).

**Результаты обучения в дневных ОО города за 2018-2019 учебный год**  
(общеобразовательные классы с учетом классов, осуществляющих обучение по АООП) без учета МБОУ ОСШ (по состоянию на 01.07.2019)

Классы	Кол-во уч-ся на конец уч. года	Из них:						Из числа имеющих академическую задолженность:						2018-2019 уч. г.		2017-2018 уч. г.	
		не имеют академической задолженности (чел)	не прошли по уважительной причине (чел)		оставлены на повторный курс обучения (выпускники 4, 9-х, 11-х кл.)	выпущены со справкой	имеют академическую задолженность (чел)	переведены условно	оставлены на повторное обучение	в том числе из числа оставленных на повторный курс обучения		переведены на обучение по АООП	переведены на обучение по индивидуальному учебному плану	успеваемость (%)	качество знаний (%)	успеваемость (%)	качество знаний (%)
промежуточную аттестацию	государственную итоговую аттестацию	по решению ПМПК	переведены на обучение по АООП														
1	2	3	4	5	6	7	8	9	10	11	12	13	14	15	16	17	18
1-4 кл.	15888	15833	1		5		50	15	35	20	9			99,65	68,57	99,71	68,07
5-9 кл.	16964	16753	1	2	179		32	10	21	2	3		1	98,76	44,74	99,07	45,03
10-11 кл.	3303	3290		1		12	1	1						99,6	49,65	99,94	49,5
1-11 кл.	36155	35876	2	3	184	12	83	26	56	22	12		1	99,23	54,12	99,43	53,97

Анализ результатов в 2018-2019 учебном году позволяет определить следующие тенденции:

- повышение качества знаний учащихся на уровне НОО, СОО и в целом по городу;
- снижение показателя успеваемости учащихся на уровнях НОО, ООО, СОО и в целом по городу.

Гордостью областного центра являются учащиеся, окончившие учебный год на "4" и "5" (Таблицы № 21, 22, 23, 24).

Таблица № 21

**Информация о количестве учащихся, окончивших 2018-2019 учебный год на "4" и "5" (общеобразовательные классы), без учета МБОУ ОСШ**

	1-4 классы		5-9 классы		10-11 классы		1-11 классы	
	чел.	%	чел.	%	чел.	%	чел.	%
<b>Количество учащихся на 01.07.2019</b>	15452	X	16742	X	3303	X	<b>35497</b>	X
<b>Оценивались</b>	11729	75,9	16742	100	3303	100	31774	89,5
<b>Количество учащихся, окончивших учебный год на "4" и "5"</b>	<b>8134</b>	<b>69,3</b>	<b>7527</b>	<b>44,96</b>	<b>1640</b>	<b>49,65</b>	<b>17301</b>	<b>54,45</b>

Таблица № 22

Информация о количестве учащихся, окончивших 2018-2019 учебный год на "4" и "5" (классы, в которых осуществляется образовательная деятельность по АООП для учащихся с ЗПР)

	1-4 классы		5-9 классы		10-11 классы		1-11 классы	
	чел.	%	чел.	%	чел.	%	чел.	%
Количество учащихся на 01.07.2019	216	X	123	X	X	X	339	X
Оценивались	136	62,96	123	100	X	X	259	76,4
Количество учащихся, окончивших учебный год на "4" и "5"	32	23,53	8	6,5	X	X	40	15,44

Таблица № 23

Информация о количестве учащихся, окончивших 2018-2019 учебный год на "4" и "5" (классы, осуществляющие образовательную деятельность по АООП для учащихся с ОВЗ по зрению, слуху, имеющих нарушение ОДА, ТНР)

	1-4 классы		5-9 классы		10-11 классы		1-11 классы	
	чел.	%	чел.	%	чел.	%	чел.	%
Количество учащихся на 01.07.2019	220	X	99	X	-	X	319	X
Оценивались	178	80,91	99	100	-	-	277	86,83
Количество учащихся, окончивших учебный год на "4" и "5"	92	51,69	54	54,55	-	-	146	52,71

Таблица № 24

Информация о количестве учащихся, окончивших 2018-2019 учебный год на "4" и "5" (в целом по городу), без учета МБОУ ОСШ

	1-4 классы		5-9 классы		10-11 классы		1-11 классы	
	чел.	%	чел.	%	чел.	%	чел.	%
Количество учащихся на 01.07.2019	15833	X	16964	X	3303	X	36155	X
Оценивались	12043	76,1	16964	100	3303	100	32310	89,37
Количество учащихся, окончивших учебный год на "4" и "5"	8258	68,57	7589	44,74	1640	49,65	17487	54,12

По итогам 2018-2019 учебного года все одиннадцатиклассники получили допуск к государственной итоговой аттестации. По решению ГЭК 12 выпускников 11-х классов воспользуются правом передачи экзаменов по математике в сентябре 2019 года (Таблица № 25).

Таблица № 25

**Результаты освоения учащимися дневных образовательных организаций образовательной программы СОО (выпускники 11 классов) с учетом классов, осуществляющих обучение по АООП, без МБОУ ОСШ, без учета семейной формы получения образования**

ГОД	число уч-ся на конец уч.г.	допущены к экзаменам	из числа обучающихся в ОО, допущенных к экзаменам				
			получили аттестат	получили справку	оставлены на повторн. курс обучения	продлен учебный год по ув. причинам	успеваемость (%)
2010	1554	1553	1542	12	-		<b>99,2</b>
2011	753	753	735	18	-		<b>97,6</b>
2012	1787	1787	1756	31	-		<b>98,3</b>
2013	1638	1638	1553	84	-	1	<b>94,9</b>
2014	1559	1559	1552	7	-	-	<b>99,6</b>
2015	1410	1409	1391	18	-	-	<b>98,7</b>
2016	1461	1460	1458	2	-	-	<b>99,8</b>
2017	1409	1409	1406	3	-	-	<b>99,79</b>
2018	1469	1469	1467	2	-	-	<b>99,86</b>
<b>2019</b>	<b>1614</b>	<b>1614</b>	<b>1602</b>	<b>11</b>	<b>-</b>	<b>1</b>	<b>99,3</b>

По итогам экзаменационной сессии 2019 года порядка 94% (94,4%) девятиклассников получили аттестат об основном общем образовании (Таблица № 26).

Таблица № 26

**Результаты освоения учащимися дневных образовательных организаций образовательной программы ОО (выпускники 9 классов) с учетом классов, осуществляющих обучение по АООП, без МБОУ ОСШ, без учета семейной формы получения образования**

ГОД	число уч-ся на конец уч.г.	допущены к экзаменам	получили аттестат	из числа обучающихся в ОУ, допущенных к экзаменам					
				получили справку	оставлены на повторн. курс обучения (в том числе из числа обучающихся, не допущенных к экз.)	переведены на индивидуальное обучение	продлен учебный год по ув. причинам	другое	успеваемость (%)
2010	3117	3109	3109	1	7		0		<b>99,7</b>
2011	2851	2843	2841	0	8		2		<b>99,6</b>
2012	2785	2777	2776	1	8		0		<b>99,7</b>
2013	2692	2686	2684	0	7		0		<b>99,7</b>
2014	2743	2735	2455	9	277		2		<b>89,6</b>
2015	2527	2523	2318	-	193	9	3		<b>91,8</b>
2016	2574	2571	2427	1	141	0	-		<b>94,4</b>
2017	2885	2882	2718	1	160	-	5	1	94,4
2018	3037	3030	2915	-	122	-	-	-	95,98
<b>2019</b>	<b>3209</b>	<b>3199</b>	<b>3030</b>	<b>-</b>	<b>167</b>	<b>-</b>	<b>2</b>	<b>-</b>	<b>94,4</b>

В целях обеспечения информационной прозрачности, доступности результатов образовательных достижений учащихся (Таблица № 27) представлен рейтинг образовательных организаций (Таблицы № 28-30).

Таблица № 27

**Рейтинг ОО по показателю обученности по итогам 2018-2019 учебного года (без ОШ)  
(общеобразовательные классы)**

№ п/п	ОО	%	№ п/п	ОО	%	№ п/п	ОО	%
1	3	100	5	1	99,6	11	51	98,8
	5	100		2	99,6	12	37	98,8
	6	100		8	99,6	13	77	98,7
	11	100	6	23	99,5	14	35	98,5
	21	100		27	99,5		55	98,4
	45	100	7	АРХ СШ СЮ	99,4	15	59	98,4
	ЭБЛ	100	8	50	99,3	16	82	98,2
2	20	99,9		68	99,3		93	98,2
	24	99,9		95	99,3	17	34	98
	43	99,9	9	10	99,2	4	97,9	
	52	99,9		33	99,2	60	97,9	
3	14	99,8	10	49	99,2	18	73	97,8
	17	99,8		26	99,1	19	70	97,1
	22	99,8		28	99,1	20	9	97
4	25	99,7		30	99,1	21	54	96,7
	36	99,7	62	99,1				

Таблица № 28

**Рейтинг ОО по показателю обученности по итогам 2018-2019 учебного года (ОШ)  
(общеобразовательные классы)**

№ п/п	ОО	%
1.	48	99
2.	12	98,8
3.	69	98

Таблица № 29

**Рейтинг ОО по показателю качества знаний по итогам 2018-2019 учебного года  
(без ОШ) (общеобразовательные классы)**

№ п/п	ОО	%	№ п/п	ОО	%	№ п/п	ОО	%
1	3	77,1	16	35	54,3	28	26	49,8
2	6	71,9	17	17	53,6	29	23	49,0
3	21	70,2	18	50	52,8	30	34	48,6
4	45	69,2	19	1	52,5	31	82	47,9
5	25	67,8	20	27	52,2	32	59	47,7
6	24	67,7	21	95	51,8	33	49	46,5
7	11	66,4	22	62	51,5	34	28	45,3
8	8	61,5		52	51,5	35	55	44,9
9	14	61,2	23	10	51,3	36	54	43,8
10	5	57,9	24	30	50,9	37	2	43,0
11	68	57,3		36	50,9	38	4	42,4
12	37	56,9		93	50,9	39	9	41,4
13	ЭБЛ	56,6	25	33	50,3	40	70	39,3
	22	56,6	26	АРХ СШ СЮ	50,2		60	39,3
14	20	55,8	27	51	49,9	41	77	34,9
15	43	54,4		73	49,9			

Таблица № 30

**Рейтинг ОО по показателю качества знаний по итогам 2018-2019 учебного года (ОШ)  
(общеобразовательные классы)**

№ п/п	ОО	%
1.	12	51,6
2.	48	46,7
3.	69	41,1

По итогам работы в 2018-2019 учебном году:

- повысился показатель обученности и качества знаний учащихся в 5 ОО (9,8%);
- повысился показатель качества знаний учащихся при 100% успеваемости в 6 ОО (11,8%) ;
- показатель обученности учащихся выше общегородского в 25 ОО (49%);
- показатель качества знаний учащихся в общеобразовательных классах выше общегородского в 15 ОО (29,4%);
- понизился показатель успеваемости и качества знаний учащихся в 11 ОО (21,6%);
- повысился показатель обученности и качества знаний учащихся в 10-11 классах (общеобразовательные классы) в 1 ОО (2%);
- понизился показатель обученности и качества знаний учащихся в 10-11 классах (общеобразовательные классы) в 5 ОО (9,8%);
- понизился показатель успеваемости и качества знаний учащихся в 5-9 классах (общеобразовательные классы) в 14 ОО (27,5%);
- повысился показатель успеваемости и качества знаний учащихся в 5-9 классах (общеобразовательные классы) в 5 ОО (9,8%)

Динамика образовательных достижений в разрезе образовательных организаций представлена в таблице № 31.

Таблица № 31

**Образовательные достижения учащихся 2017-2018 учебного года**

Показатели	2019 год	2018 год	2017 год	2016 год	2015 год	ОО (2019 г.)
Повысился показатель обученности и качества знаний учащихся	5 ОО	15 ОО	14 ОО	8 ОО	13 ОО	МБОУ СШ №№ 2, 11, 22, 43, 60
Повысился показатель качества знаний учащихся при 100% успеваемости	6 ОО	3 ОО	3 ОО	4 ОО	3 ОО	МБОУ Гимназия №№ 3, 6, СШ №№ 5, 11, 45, ЭБЛ
Показатель обученности учащихся выше общегородского показателя (99,23%)	25 ОО	27 ОО	31 ОО	27 ОО	27 ОО	МБОУ Гимназия № 3, 6, 21, 24, 25, СШ № 1, 2, 5, 8, 11, 14, 17, 20, 22, 23 имени А.С. Пушкина, 27, АРХ СШ СЮ, 36, 43, 45, 50, 52, 68, 95, ЭБЛ
Показатель качества знаний учащихся в общеобразовательных классах выше общегородского показателя (54,45%)	15 ОО	18 ОО	20 ОО	18 ОО	16 ОО	МБОУ Гимназия № 3, 6, 21, 24, 25, СШ № 5, 8, 11, 14, 20, 22, 37, 45, 68, ЭБЛ

Понизился показатель успеваемости, качества знаний учащихся	11 00	5 00	12 00	11 00	3 00	МБОУ СШ № 4, 9, 10, 17, 28, 51, 52, 55, 59, 93, Гимназия № 25
Повысился показатель обученности и качества знаний учащихся в 10-11 классах (общеобразовательные классы)	1 00	2 00	3 00	3 00	2 00	МБОУ СШ № 70
Понизился показатель обученности и качества знаний учащихся в 10-11 классах (общеобразовательные классы)	5 00	-	1 00	1 00	5 00	МБОУ СШ № 17, 22, 23 имени А.С. Пушкина, 36, 52
Понизился показатель успеваемости и качества знаний в 5-9 классах (общеобразовательные классы)	14 00	6 00	12 00	11 00	4 00	МБОУ СШ №№ 1, 4, 8, 9, 10, 30, 49, 50, 51, 54, 55, 59, 82, 95
Повысился показатель успеваемости и качества знаний в 5-9 классах (общеобразовательные классы)	5 00	14 00	15 00	9 00	20 00	МБОУ СШ №№ 2, 11, 23 имени А.С. Пушкина, 33, 60

Сравнительный анализ результатов работы МБОУ ОСШ, представленный в приложении № 1, свидетельствует о том, что в 2019 году в учреждении:

- отмечен рост показателя успеваемости учащихся на уровне среднего общего образования на 2,9%;
- отмечено снижение показателя успеваемости учащихся на уровне основного общего образования на 13,5%, в целом по школе – на 2%;
- наблюдается снижение показателя успеваемости учащихся, не успевающих по итогам предыдущего учебного года.

## 5. Результаты ГИА 9

В 2019 году для получения аттестата об основном общем образовании выпускникам 9-х классов необходимо было успешно сдать 4 экзамена: по двум обязательным предметам (русскому языку и математике) и двум предмета по выбору (физике, химии, биологии, истории, географии, информатике и ИКТ, иностранным языкам, обществознанию, литературе).



Впервые в 2019 году учащиеся 9-х классов проходили итоговое собеседование по русскому языку, успешное прохождение которого являлось одним из условий допуска к ГИА-9.

Участники итогового собеседования выполняли четыре задания: чтение текста вслух, его пересказ с привлечением дополнительной информации, монологическое высказывание по одной из выбранных тем и диалог с экзаменатором-собеседником. На выполнение работы каждому участнику отводилось в среднем 15 минут.

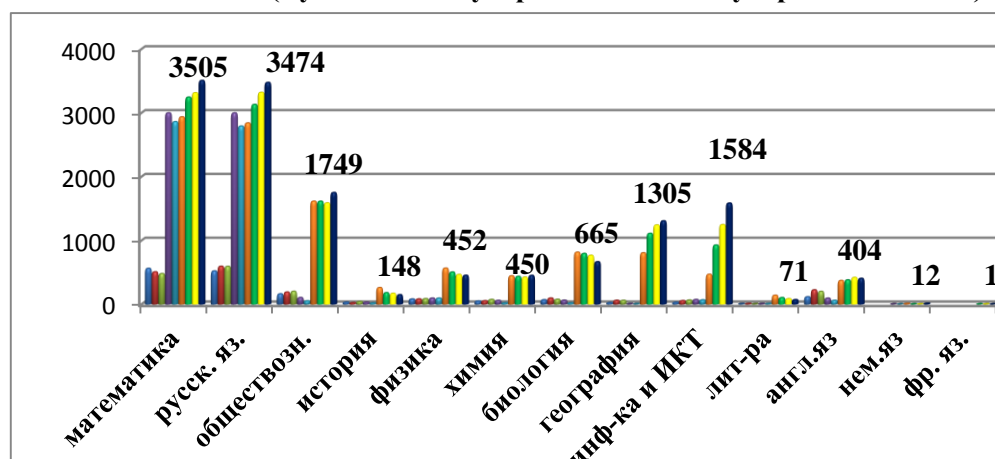
Для отдельных участников итогового собеседования с учетом состояния их здоровья продолжительность процедуры была увеличена на 30 минут. Итоговое собеседование оценивалось по системе "зачет/незачет". Минимальное количество баллов за итоговое собеседование по русскому языку, определённое

министерством образования и науки Архангельской области, составляло 10 баллов.

В 2019 году участниками ГИА-9 стали девятиклассники 55 общеобразовательных организаций, в том числе из НЧОУ СЭЛ, АНО школа "Ксения", ГБНОУ АО АГЛ имени М.В. Ломоносова, ГБОУ АО КШИ АМКК. Динамика числа участников ГИА-9 (ОГЭ и ГВЭ) представлена в диаграмме 2.

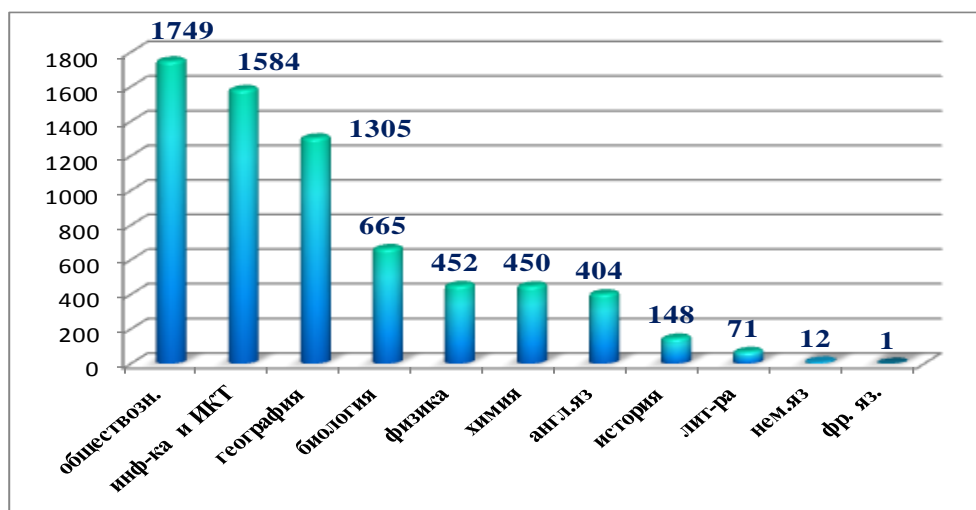
**Диаграмма № 2**

**Динамика числа учащихся 9-х классов, принимавших участие в государственной итоговой аттестации (с учетом негосударственных и государственных ОО)**



В 2019 году выпускники 9 классов школ города Архангельска приняли участие в ОГЭ по 13 учебным предметам. Среди учебных дисциплин по выбору самыми массовыми стали экзамены по обществознанию, географии и информатике и ИКТ (Диаграмма № 3).

**Диаграмма № 3**



Для проведения государственной итоговой аттестации в 2019 году было открыто 39 пунктов проведения экзаменов. Динамика числа ППЭ представлена в таблице № 32.



## Динамика численности пунктов проведения экзаменов в 9-х классах

Учебный год	Количество ППЭ	ОО
2013-2014	36	МБОУ СОШ № 1, 2, 5, 9, 10, 11, 14, 20, 22 (2 ППЭ), 23 имени А.С. Пушкина, 26, 27, 28, 30, Архангельская СОШ Соловецких юнг, 33, 35, 37, 50, 52, 55, 59, 68, 73, 77, 93, МБОУ ОГ № 3, 21, 24, МБОУ ОСОШ (учебно-консультационные пункты), ГБУ АО "Опорно-экспериментальный центр для детей с ограниченными возможностями"
2014-2015	31	МБОУ СШ № 2, 5, 10 (на дому), 11, 22, 23 имени А.С. Пушкина, 26, 28, 30, Архангельская СШ Соловецких юнг, 33, 35, 36, 37, 50, 52 (2 ППЭ, в т.ч. 1 на дому), 59, 73, 77 (2 ППЭ, в т.ч. 1 на дому), МБОУ Гимназия № 3, 21, 24, ГБУ АО "Опорно-экспериментальный центр для детей с ограниченными возможностями", МБОУ ОСШ (4 ППЭ на базе УКП, 1 на дому), ЦВСНП УМВД России по Архангельской области
2015-2016	27	МБОУ СШ № 2, 5, 8 (дом), 20, 22, 22 (дом), 23 имени А.С. Пушкина, 26, 30, Арх. СШ СЮ, 34, 35 (дом -2 ППЭ), 36, 37, 49, 52, 55, 68, 73, 82 (дом), ОСШ (УКП – 2 ППЭ), ГБУ АО "Опорно-экспериментальный центр для детей с ограниченными возможностями", МБОУ Гимназия № 3, 21, 24
2016-2017	27	МБОУ СШ № 2, 5, 5 (на дому), 20, 22, 23 имени А.С. Пушкина (на дому), 26, 30, Арх. СШ СЮ, 34, 35 (на дому), 36, 37, 49, 52, 55, 59, 73, 93 (на дому), ОСШ (УКП - 3 ППЭ), ГБУ АО "Опорно-экспериментальный центр для детей с ограниченными возможностями", МБОУ Гимназия № 3, 3 (на дому), 21, 24
2017-2018	32	МБОУ СШ № 2, 5, 5 (дом), 8 (на дому), 11, 20, 22, 23 имени А.С. Пушкина, 26, 30, 34, 34 (больница), 35 (2 ППЭ на дому), 36, 37, 49, 52, 55, 59, 73, 77, ОШ № 69, ОСШ (УКП -3 ППЭ), ГБУ АО "Опорно-экспериментальный центр для детей с ограниченными возможностями", МБОУ Гимназия № 3, 21, 24, МБОУ ЭБЛ, ЦВСНП УМВД России по Архангельской области
2018-2019	39	МБОУ СШ № 2, 5, 10 (на дому), 11, 14, 14 (дом), 17 (2 ППЭ на дому), 22, 22 (дом), 23 имени А.С. Пушкина, 23 имени А.С. Пушкина (2 ППЭ на дому), 26, 30, Арх. СШ СЮ, 34, 35 (на дому), 36, 37, 49, 52, 54 (2 ППЭ на дому), 55, 59, 59 (на дому), 73, 77, 93 (на дому), ОШ № 69, ОСШ (УКП - 3 ППЭ), МБОУ Гимназия № 3, Гимназия № 3 (на дому), 21, 21 (на дому), 24

За нарушение порядка проведения ГИА (наличие мобильного телефона) 2 человека удалены с экзамена без права пересдачи в текущем учебном году (пересдача в сентябре 2019 г.) (Таблица № 33).

Таблица № 33

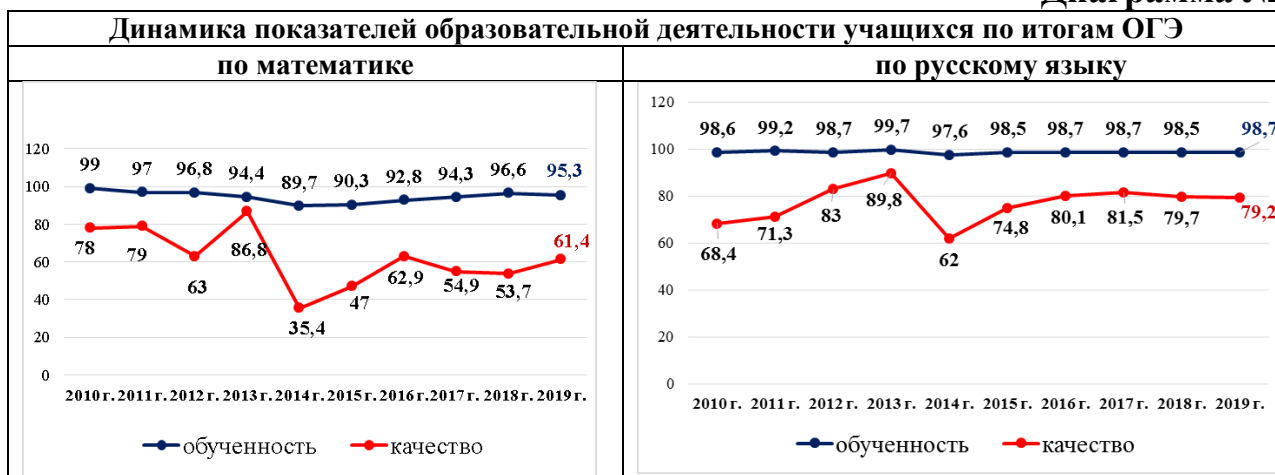
## Информация о выпускниках, удаленных с экзаменов

2013-2014 учебный год	2014-2015 учебный год	2015-2016 учебный год	2016-2017 учебный год	2017-2018 учебный год	2018-2019 учебный год
3	3	1	4	1	2
МБОУ СОШ № 30 (1 чел.), МБОУ СОШ № 82 (2 чел.)	МБОУ Гимназия № 3 (1 чел.), МБОУ СШ № 4 (1 чел.), использование мобильных телефонов, МБОУ ОСШ (1 чел.)	МБОУ СШ № 27 (1)	МБОУ СШ № 33 (1 чел.), 59 (1 чел.), 77 (1 чел.), 82 (1 чел.)	МБОУ СШ № 35	МБОУ СШ № 51 (1 чел.) ГБНОУ АГЛ (1 чел.)

Мониторинг результатов ГИА определил следующие тенденции (Диаграмма № 4):

- повышение показателя качества знаний девятиклассников на 7,7% на экзамене по математике;
- снижение показателя успеваемости учащихся на 1,3% на экзамене по математике;
- повышение значения показателя успеваемости учащихся на 0,2% на экзамене по русскому языку;
- снижение показателя качества знаний учащихся на 0,5% на экзамене по русскому языку.

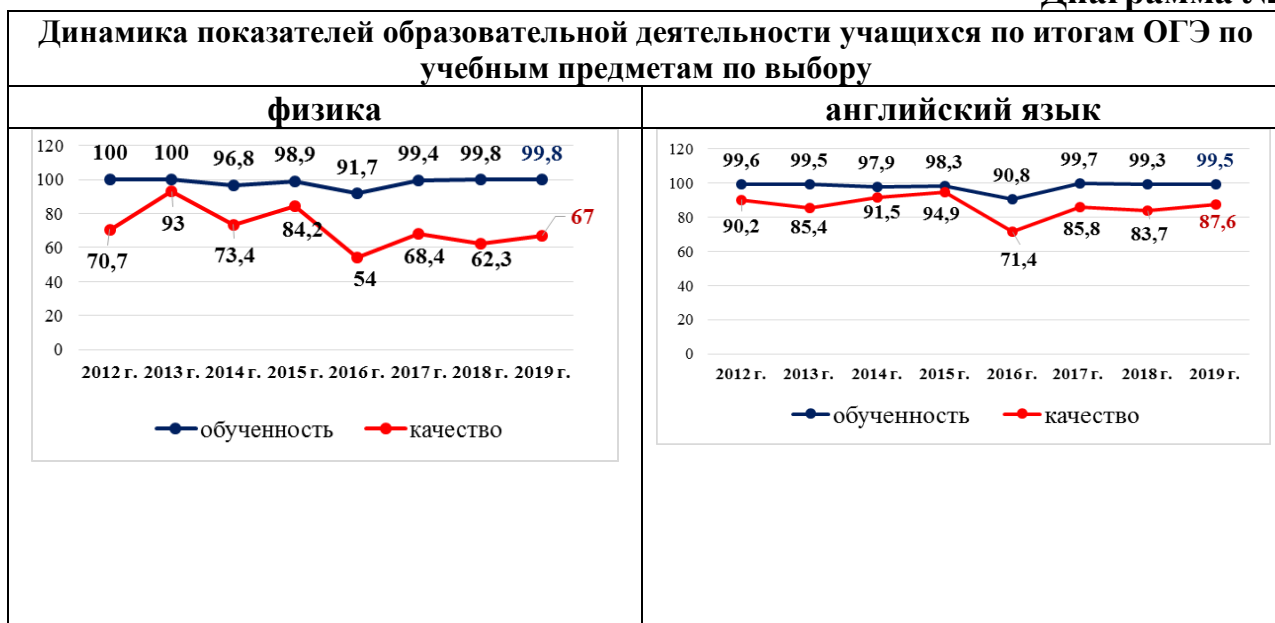
Диаграмма № 4

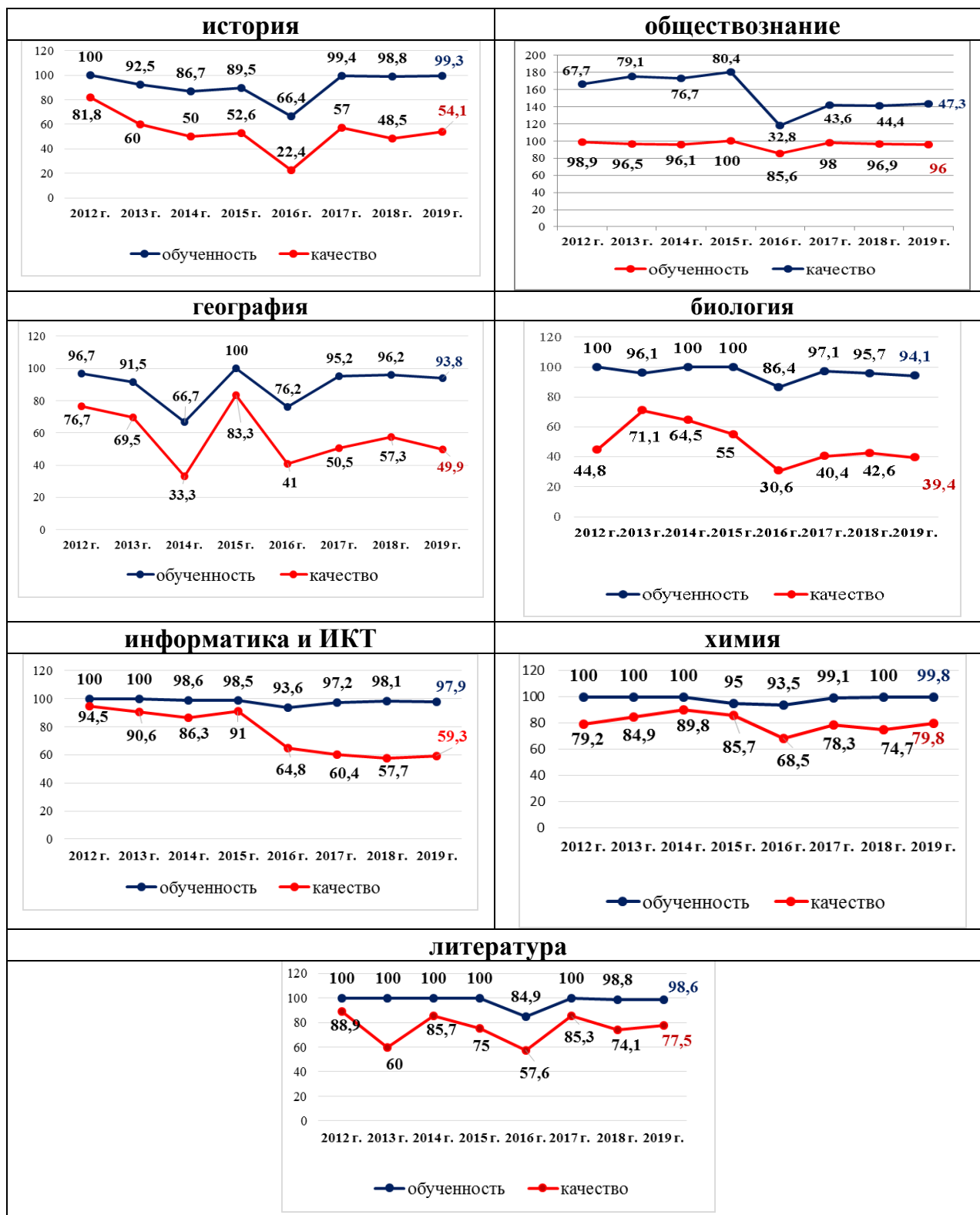


На экзаменах по выбору отмечено (Диаграммам № 5):

- повышение показателей успеваемости учащихся по английскому языку, истории, обществознанию;
- повышение показателя качества знаний по английскому языку, истории, физике, информатике и ИКТ, химии, литературе.

Диаграмма № 5





В таблице № 34 представлена сравнительная характеристика значения среднего балла ОГЭ. Повышение значения среднего балла отмечено по 10-ти учебным предметам: математике, русскому языку, физике, химии, истории, информатике и ИКТ, иностранным языкам (английскому, немецкому, французскому), обществознанию.

Увеличилось количество учащихся, набравших максимальный балл за экзаменационную работу по математике, русскому языку, химии, истории, географии, информатике и ИКТ. Сократилось количество участников ОГЭ, не набравших минимальное количество баллов, по русскому языку, истории, английскому языку.

Таблица № 34

**Динамика среднего балла ОГЭ (с учетом НОУ, ГБОУ)**

№	Учебный предмет	Количество участников ОГЭ, чел.			Средний балл			Количество участников ОГЭ, набравших максимальное количество баллов, чел.			Количество участников ОГЭ, не набравших минимальное количество баллов, чел.		
		2018 г.	2019 г.	разница в показателях	2018 г.	2019 г.	разница в показателях	2018 г.	2019 г.	разница в показателях	2018 г.	2019 г.	разница в показателях
1	2	3	4	5	6	7	8	9	10	11	12	13	14
1	Математика	3206	3444	238	15,3	15,6	0,3	2	3	1	110	162	52
2	Русский язык	3216	3413	197	30,7	31,8	1,1	51	209	158	47	46	-1
3	Физика	464	452	-12	22,8	23,8	1	1	0	-1	1	1	0
4	Химия	423	450	27	22,8	23,6	0,8	7	8	1	0	1	1
5	Информатика и ИКТ	1246	1584	338	12,8	12,9	0,1	42	61	19	24	34	10
6	История	169	148	-21	23,4	25	1,6	0	1	1	2	1	-1
7	Англ.яз.	418	404	-14	56,3	57,3	1	3	1	-2	3	2	-1
8	Немецкий яз.	1	12	11	56	57,3	1,3	0	0	0	0	0	0
9	Французский яз.	2	1	-1	60,5	65	4,5	0	0	0	0	0	0
10	Биология	742	658	-84	24,1	23,5	-0,6	0	0	0	32	39	7
11	География	1240	1295	55	20,5	19,4	-1,1	3	8	5	47	80	33
12	Обществознание	1564	1732	168	23,2	23,5	0,3	0	0	0	48	70	22
13	Литература	85	71	-14	24,2	22,9	-1,3	5	0	-5	1	1	0

\* **красный цвет:** снижение (ухудшение) показателя в сравнении с предыдущим годом

\*\* **зелёный цвет:** рост (улучшение) показателя в сравнении с предыдущим годом

\*\*\***черный цвет:** показатель на том же уровне, что и в предыдущем учебном году

В таблице № 35 представлена информация об общеобразовательных организациях, в которых выпускники выполнили экзаменационную работу на 100% (получили максимальный балл).

Анализ данных таблицы № 35 позволяет определить следующие позиции:

- число учебных предметов, по которым на экзамене учащиеся набрали максимальное количество баллов, снижается (2014 г. – 3 предмета, 2015 г. – 4

предмета, 2016 г.- 6 предметов, 2017 г. – 8 предметов, 2018 г.- 8 предметов, 2019 г. -7 предметов);

- резко увеличилось количество учащихся, набравших максимальное количество баллов за экзаменационную работу по русскому языку.

Таблица № 35

**Количество учащихся, набравших максимальный балл за экзаменационную работу**

Учебный предмет	Образовательная организация	Количество учащихся, набравших максимальный балл, чел.					
		2014 г.	2015 г.	2016 г.	2017 г.	2018 г.	2019 г.
Математика (максимальное количество баллов – 32 б.)	МБОУ СШ № 1	-	-	1	-	-	1
	МБОУ Гимназия № 3	2	-	1	-	-	-
	МБОУ Гимназия № 6	-	-	2	-	-	-
	МБОУ СШ № 8	2	-	-	-	-	-
	МБОУ Гимназия № 21	-	-	2	-	-	-
	МБОУ СШ № 33				1	-	-
	МБОУ СШ № 59		-	-	-	-	1
	МБОУ СШ № 68	-	-	1	-	-	-
	МБОУ ЭБЛ		-	-	1	-	-
	АНО школа "Ксения"	-	-	1	-	-	-
	ГБНОУ АО АГЛ	-	2	3	6	2	1
Русский язык (максимальное количество баллов – 39 б.)	МБОУ СШ № 1	-	3	-	2	4	5
	МБОУ СШ № 2	-	-	1	3	-	1
	<b>МБОУ Гимназия № 3</b>	<b>3</b>	<b>8</b>	<b>10</b>	<b>15</b>	<b>6</b>	<b>12</b>
	МБОУ СШ № 4	-	-	1	-	-	1
	МБОУ СШ № 5	-	-	-	-	-	1
	МБОУ Гимназия № 6	-	2	10	16	3	7
	МБОУ СШ № 8	-	3	4	5	-	8
	МБОУ СШ № 9	-	-	-	1	-	1
	МБОУ СШ № 10	1	-	6	8	-	8
	<b>МБОУ СШ № 11</b>	<b>4</b>	<b>3</b>	<b>1</b>	<b>1</b>	<b>2</b>	<b>7</b>
	МБОУ ОШ № 12	-	-	2	-	-	-
	МБОУ СШ № 14	-	3	2	2	2	8
	МБОУ СШ № 17	1	-	1	1	-	2
	МБОУ СШ № 20	-	-	-	-	-	6
	МБОУ Гимназия № 21	4	3	8	6	-	8
	МБОУ СШ № 22	-	2	-	3	1	8
	МБОУ СШ № 23 имени А.С. Пушкина	-	-	-	-	-	1
	<b>МБОУ Гимназия № 24</b>	<b>4</b>	<b>5</b>	<b>6</b>	<b>3</b>	<b>3</b>	<b>7</b>
	<b>МБОУ Гимназия № 25</b>	<b>1</b>	<b>2</b>	<b>3</b>	<b>3</b>	<b>1</b>	<b>6</b>
	МБОУ СШ № 26	1	-	-	1	2	6
	МБОУ СШ № 27	-	1	-	2	-	3
	<b>МБОУ СШ № 28</b>	<b>1</b>	<b>1</b>	<b>2</b>	<b>2</b>	<b>1</b>	<b>3</b>
	МБОУ СШ № 30	-	-	2	2	-	3
	МБОУ АРХСШ Ю		-	-	1	-	3
	МБОУ СШ № 33	-	-	2	-	-	2
	МБОУ СШ № 35	1	1	1	1	-	4
	МБОУ СШ № 36	-	-	-	2	-	1
	МБОУ СШ № 37	-	-	1	-	-	6
	МБОУ СШ № 43	1	1	-	2	-	6
	<b>МБОУ СШ № 45</b>	<b>4</b>	<b>11</b>	<b>3</b>	<b>9</b>	<b>1</b>	<b>5</b>
	<b>МБОУ ОШ № 48</b>	<b>-</b>	<b>-</b>	<b>-</b>	<b>-</b>	<b>-</b>	<b>1</b>
	МБОУ СШ № 49	-	1	1		1	1
<b>МБОУ СШ № 50</b>	<b>1</b>	<b>2</b>	<b>3</b>	<b>4</b>	<b>3</b>	<b>3</b>	
МБОУ СШ № 51	-	-	-	2	1	5	
МБОУ СШ № 52	-	-	3	2	1	5	

	МБОУ СШ № 55	-	-	1	-	2	-
	МБОУ СШ № 59	-	1	-	3	3	1
	МБОУ СШ № 62	-	2	1	1	1	2
	МБОУ СШ № 68	-	-	1	-	-	1
	МБОУ ОШ № 69	1	-	-	-	-	-
	МБОУ СШ № 73	-	-	2	2	-	2
	МБОУ СШ № 77	-	-	2	1	1	6
	МБОУ СШ №82	-	-	-	-	1	3
	МБОУ СШ № 95	-	-	2	4	2	3
	<b>МБОУ ЭБЛ</b>	<b>1</b>	<b>3</b>	<b>1</b>	<b>8</b>	<b>1</b>	<b>6</b>
	АНО школа "Ксения"	2	1	-	-	1	1
	<b>ГБНОУ АГЛ</b>	<b>8</b>	<b>11</b>	<b>9</b>	<b>16</b>	<b>7</b>	<b>27</b>
	ГБНОУ АММК	-	-	1	1	-	3
Химия (максимальное количество баллов – 34 б.)	МБОУ СШ № 1	-	-	-	-	-	1
	МБОУ СШ № 2	-	-	-	1	-	-
	МБОУ Гимназия № 3	-	-	1	1	-	-
	МБОУ СШ № 5	-	-	-	-	-	1
	МБОУ Гимназия № 6	-	-	2	6	-	1
	МБОУ СШ № 8	-	-	-	1	-	-
	МБОУ СШ № 10	-	-	2	-	-	1
	МБОУ Гимназия № 21	-	-	1	1	-	1
	МБОУ Гимназия № 24	-	-	-	-	2	-
	МБОУ СШ № 33	-	-	1	-	-	-
	МБОУ СШ № 45	-	-	-	1	-	-
	МБОУ СШ № 49	-	-	-	1	-	-
	МБОУ СШ № 50	2	-	-	1	2	-
	МБОУ СШ № 51	-	-	1	-	-	-
	МБОУ СШ № 59	-	-	-	-	-	1
МБОУ СШ № 95	-	-	-	-	1	-	
ГБНОУ АО АГЛ	-	-	1	4	2	2	
Английский язык (максимальное количество баллов – 70 б.)	МБОУ СШ № 1	-	-	-	-	-	1
	МБОУ Гимназия № 3	-	-	-	1	-	-
	МБОУ Гимназия № 6	-	1	-	1	1	-
	МБОУ Гимназия № 21	-	-	-	1	-	-
	МБОУ СШ № 59	-	-	-	1	-	-
	МБОУ ЭБЛ	-	-	-	1	-	-
ГБНОУ АГЛ	-	-	-	-	2	-	
Информатика и ИКТ (максимальное количество баллов – 22 б.)	МБОУ СШ № 1	-	-	-	-	4	-
	МБОУ СШ № 2	-	-	-	-	-	1
	МБОУ Гимназия № 3	-	2	4	5	3	4
	МБОУ СШ № 4	-	-	-	-	-	1
	МБОУ СШ № 5	-	-	-	-	-	1
	МБОУ Гимназия № 6	-	-	1	4	3	3
	МБОУ СШ № 8	-	-	-	1	-	2
	МБОУ СШ № 9	-	-	-	-	-	1
	МБОУ СШ № 10	-	-	1	-	-	-
	МБОУ СШ № 11	-	-	-	5	4	3
	МБОУ ОШ № 12	-	-	-	-	1	-
	МБОУ СШ № 14	-	-	-	-	1	2
	МБОУ СШ № 17	-	-	1	-	-	-
	МБОУ СШ № 20	-	-	-	-	-	1
	МБОУ Гимназия № 21	-	-	1	1	1	-
	МБОУ СШ № 22	-	-	-	1	-	3
	МБОУ СШ № 23 имени А.С. Пушкина	-	-	-	-	-	1
	МБОУ Гимназия № 24	-	-	2	3	4	3
	МБОУ Гимназия № 25	-	-	-	-	-	2
	МБОУ СШ № 26	-	-	-	1	1	2
МБОУ СШ № 28	-	-	-	1	1	1	
МБОУ СШ № 30	-	-	-	-	-	1	
МБОУ Арх. СШ. СЮ	-	-	-	1	-	2	
МБОУ СШ № 35	-	-	-	-	1	-	
МБОУ СШ № 36	-	-	-	-	1	-	

	МБОУ СШ № 43	-	-	1	1		-
	МБОУ СШ № 45	-	-	-	-	1	1
	МБОУ СШ № 51						1
	МБОУ СШ № 52	-	-	-	-	1	3
	МБОУ СШ № 59	-	-	-	-	1	-
	МБОУ СШ № 68	-	-	-	1		-
	МБОУ СШ № 73						1
	МБОУ СШ № 77						6
	МБОУ СШ № 82						1
	МБОУ СШ № 95						1
	ГБНОУ АГЛ	-	2	5	9	13	13
	АНО школа "Ксения"	-	-	-	-	1	-
География (максимальное количество баллов – 32 б.)	МБОУ СШ № 10	-	-	1	-		-
	МБОУ СШ № 11	-	-	-	1		-
	МБОУ СШ № 20	-	-	-	2		-
	МБОУ Гимназия № 21	-	-	-	-	-	1
	МБОУ СШ № 22	-	-	-	-	-	1
	МБОУ СШ № 50	-	-	-	1		-
	МБОУ СШ № 59	-	-	-	-	2	1
	МБОУ СШ № 62	-	-	-	1	-	1
	МБОУ СШ № 82	-	-	-	-	-	1
	ГБНОУ АГЛ	-	-	2	2	1	3
Литература (максимальное количество баллов – 33 б. (до 2018 г. - 23 б.)	МБОУ Гимназия № 3	-	-	4	-		-
	МБОУ Гимназия № 6	-	-	-	1	-	-
	МБОУ СШ № 8	-	-	1	1	-	-
	МБОУ СШ № 10	-	-	-	1	-	-
	МБОУ СШ № 14	-	-	-	1	-	-
	МБОУ СШ № 22	-	-	-	-	1	-
	МБОУ СШ № 33	-	-	-	1	-	-
	МБОУ СШ № 37	-	-	-	-	1	-
	МБОУ СШ № 45	-	-	-	1	-	-
	МБОУ СШ № 52	-	-	-	1	-	-
	МБОУ СШ № 59	-	-	-	1	-	-
	МБОУ СШ № 62	-	-	-	1	-	-
	МБОУ ЭБЛ	-	-	-	1	-	-
	ГБНОУ АГЛ	-	-	-		3	-
Обществознание (максимальное количество баллов – 39 б.)	МБОУ СШ № 36	-	-	-	1	-	-
Физика (максимальное количество баллов – 40 б.)	МБОУ СШ № 11	-	-	-	-	1	-
История (максимальное количество баллов – 44 б.)	МБОУ СШ № 43	-	-	-	-	-	1

По итогам экзаменационной сессии 2018-2019 учебного года 291 экзаменационная работа (на 177 работ больше, чем в 2018 году) выполнена учащимися на максимальное количество баллов.

Наибольшее количество учащихся, выполнивших экзаменационную работу на 100% по разным учебным предметам, в МБОУ Гимназия № 3, 6, 21, 24, МБОУ СШ № 8, 11, 14, 22, 77, ГБНОУ АГЛ имени М.В. Ломоносова (Таблица № 36).

Увеличилось количество образовательных организаций, в которых отдельные выпускники набрали максимальное количество баллов за экзаменационную работу.

**Информация о численности учащихся, набравших максимальное количество баллов за  
экзаменационную работу**

ОО	математика	русский яз.	химия	английский яз.	информатика и ИКТ	география	история	Итого 2019 год	Итого 2018 год
МБОУ СШ № 1	1	5	1	1				8	8
МБОУ СШ № 2		1			1			2	-
МБОУ Гимназия № 3		12			4			16	9
МБОУ СШ № 4		1			1			2	-
МБОУ СШ № 5		1	1		1			3	-
МБОУ Гимназия № 6		7	1		3			11	7
МБОУ СШ №8		8			2			10	-
МБОУ СШ № 9		1			1			2	-
МБОУ СШ № 10		8	1					9	-
МБОУ СШ № 11		7			3			10	7
МБОУ ОШ № 12								0	1
МБОУ СШ № 14		8			2			10	3
МБОУ СШ № 17		2						2	-
МБОУ СШ № 20		6			1			7	-
МБОУ Гимназия № 21		8	1			1		10	1
МБОУ СШ № 22		8			3	1		12	2
МБОУ СШ № 23 имени А.С. Пушкина		1			1			2	-
МБОУ Гимназия № 24		7			3			10	9
МБОУ Гимназия № 25		6			2			8	1
МБОУ СШ № 26		6			2			8	3
МБОУ СШ № 27		3						3	-
МБОУ СШ № 28		3			1			4	2
МБОУ СШ № 30		3			1			4	-
МБОУ АСШ СЮ		3			2			5	-
МБОУ СШ № 33		2						2	-
МБОУ СШ № 35		4						4	1
МБОУ СШ № 36		1						1	1
МБОУ СШ № 37		6						6	1
МБОУ СШ № 43		6					1	7	-
МБОУ СШ № 45		5			1			6	2
МБОУ ОШ № 48		1						1	-
МБОУ СШ № 49		1						1	1
МБОУ СШ № 50		3						3	5
МБОУ СШ № 51		5			1			6	1
МБОУ СШ № 52		5			3			8	2
МБОУ СШ № 55								0	2
МБОУ СШ № 59	1	1	1			1		4	6
МБОУ СШ № 62		2				1		3	1
МБОУ СШ № 68		1						1	-
МБОУ СШ № 73		2			1			3	-
МБОУ СШ № 77		6			6			12	1
МБОУ СШ № 82		3			1	1		5	1
МБОУ СШ № 95		3			1			4	3
МБОУ ЭБЛ		6						6	1
АНО школа "Ксения"		1						1	2
ГБНОУ АГЛ	1	27	2		13	3		46	30
ГБНОУ АМКК		3						3	-
<b>ИТОГО</b>	<b>3</b>	<b>209</b>	<b>8</b>	<b>1</b>	<b>61</b>	<b>8</b>	<b>1</b>	<b>291</b>	<b>114</b>



В таблице № 37 представлена информация об образовательных организациях, в которых отдельные выпускники 9-х классов получили за экзаменационную работу максимальное количество баллов более чем по одному учебному предмету.

Таблица № 37

Образовательная организация	Количество выпускников 9-х классов, набравших максимальное количество баллов за экзаменационную работу более, чем по одному учебному предмету, чел.		
	по 2-м учебным предметам	по 3-м учебным предметам	по 4-м учебным предметам
МБОУ СШ № 1	1 (математика, английский язык)		
МБОУ СШ № 4	1 (русский язык, информатика и ИКТ)		
МБОУ Гимназия № 6	1 (русский язык, информатика и ИКТ)		
МБОУ СШ № 8	1 (русский язык, информатика и ИКТ)		
МБОУ СШ № 20	1 (русский язык, информатика и ИКТ)		
МБОУ Гимназия № 21	1 (русский язык, химия)		
МБОУ СШ № 22	2 (русский язык, информатика и ИКТ)		
МБОУ Гимназия № 25	1 (русский язык, информатика и ИКТ)		
МБОУ СШ № 26	1 (русский язык, информатика и ИКТ)		
МБОУ СШ № 59	1 (математика, химия)		
МБОУ СШ № 73	1 (русский язык, информатика и ИКТ)		
МБОУ СШ № 77	1 (русский язык, информатика и ИКТ)		
ГБНОУ АГЛ имени М.В. Ломоносова	1 (русский язык, химия)	1 (информатика и ИКТ, математика, русский язык)	

Результаты участия выпускников школ города Архангельска в ОГЭ по итогам 2018-2019 учебного года в разрезе учебных предметов и образовательных организаций представлены в Приложениях № 2-14.

## 7. Результаты ГИА 11

Основная волна ЕГЭ по итогам 2018-2019 учебного года началась 27 мая и продлилась до 01 июля. С 17 июня по 01 июля проходили экзамены для выпускников, не явившихся на ЕГЭ по уважительной причине, досрочно закончивших экзамен по уважительной причине, не преодолевших минимальный порог по одному из обязательных предметов (математика, русский язык).



Основные новации при организации проведения выпускных экзаменов в 11 классах:

- уменьшение количества ППЭ: в 2018 году – 14 ППЭ, в 2019 – 12 ППЭ (закрываются ППЭ, которые располагались на базе МБОУ СШ № 9 и МБОУ СШ № 11 (резервный пункт)), ППЭ на базе МБОУ СШ № 77 был задействован 2 дня при проведении экзаменов по математике и русскому языку;

- выпускники МБОУ СШ №№ 34, 73, 93, МБОУ ОСШ сдавали экзамены в ППЭ, расположенных на базе ОУ г. Новодвинска и Северодвинска;

- проведение ЕГЭ в аудиториях только с онлайн-видеонаблюдением, в том числе в аудиториях со специализированным принципом;

- новая схема доставки ЭМ в ППЭ ГВЭ: ЭМ в виде архива с паролем направляются в ОМСУ, распечатка в ОМСУ, передача в ППЭ;

- теоретическая часть обучения на федеральном уровне лиц, привлекаемых к проведению ГИА-11, осуществлялась посредством использования "Учебной платформы по подготовке специалистов, привлекаемых к ГИА" с 01.03.2019 по 20.04.2019;

- проведение экзамена по иностранным языкам (раздел "Говорение") в два дня (7 и 8 июня 2019 года).

В 2019 году распоряжением Администрации муниципального образования "Город Архангельск" от 02.04.2019 № 954р утверждён состав рабочей группы по обеспечению организованного проведения ГИА с участием выпускников 9(10), 11(12) классов в зданиях ОО (пунктах проведения ОГЭ, ЕГЭ, ГВЭ), расположенных на территории муниципального образования "Город Архангельск" (Таблица № 38).

Таблица № 38

**Состав рабочей группы по обеспечению организованного проведения ГИА в 2019 году**

№ п/п	Отраслевые (функциональные) органы Администрации муниципального образования "Город Архангельск", внешние структуры	Состав рабочей группы
1.	Заместитель Главы муниципального образования "Город Архангельск" по социальным вопросам	
2.	Департамент образования Администрации муниципального образования "Город Архангельск"	3
3.	Департамент городского хозяйства Администрации муниципального образования "Город Архангельск"	1
4.	Департамент транспорта, строительства и городской инфраструктуры Администрации муниципального образования "Город Архангельск"	1
5.	Муниципально-правовой департамент Администрации муниципального образования "Город Архангельск"	1
6.	Муниципальное унитарное предприятие "АПАП-3"	1
7.	ООП УМВД России по городу Архангельску	1
8.	Отдел Государственной инспекции безопасности дорожного движения по городу Архангельску	1
9.	Региональный центр управления сетями связи и информационными системами Архангельского филиала "Ростелеком"	1
10.	ГБУЗ АО "Архангельская городская детская поликлиника"	1
11.	Главы территориальных округов Администрации муниципального образования "Город Архангельск"	8
	<b>ИТОГО</b>	<b>20</b>

Информация о динамике числа ППЭ, задействованных в проведении ЕГЭ в 2014-2019 гг., представлена в таблице № 39.

Таблица № 39

**Информация о динамике числа пунктов проведения ЕГЭ**

Учебный год	Количество ППЭ	ОО
2014-2015	16	МБОУ СШ № 1, Гимназия № 6, СШ № 8, 9, 10, 11, 14, 17, Гимназия № 25, СШ № 28, 35, 43, 45, 50, 62, 77
2015-2016	16	МБОУ СШ № 1, Гимназия № 6, СШ № 8, 9, 10, 11, 14, 17, Гимназия № 25,

		СШ № 28, 35, 43, 45, 50, 62, 77
2016-2017	13	МБОУ СШ № 1, Гимназия № 6, СШ № 8, 9, 10, 17, 28, 35, 43, 45, 50, 62, 77
2017-2018	14	МБОУ СШ № 1, Гимназия № 6, СШ № 8, 9, 10, 11, 17, 28, 35, 43, 45, 50, 62, 77
2018-2019	12	МБОУ СШ № 1, Гимназия № 6, СШ № 8, 10, 17, 28, 35, 43, 45, 50, 62, 77

Кроме того, для проведения экзаменов в 11 классе было организовано 4 ППЭ ГВЭ (МБОУ СШ № 5, МБОУ СШ № 5 (на дому), ОСШ - учебно-консультационные пункты). ППЭ, расположенный на площадке МБОУ СШ № 43, функционировал в условиях совмещения форм проведения государственной итоговой аттестации.

Впервые в муниципальном образовании "Город Архангельск" на базе МБОУ ОСШ для ГВЭ организован пункт первичной обработки информации (ППОИ). ЭМ в виде архива с паролем направлялись в МБОУ ОСШ, в дальнейшем производилась распечатка их и передача в ППЭ ГВЭ.

В отдельные дни проведения ЕГЭ, ГВЭ в ППЭ присутствовали представители министерства образования и науки Архангельской области, департамента образования, средств массовой информации (Таблица № 40).

Таблица № 40

**Перечень ППЭ ЕГЭ, посещённых представителями министерства образования и науки Архангельской области, аккредитованными СМИ, аккредитованными представителями департамента образования**

№	Дата ЕГЭ	Количество ППЭ, проводивших ЕГЭ	Перечень ППЭ, посещённых представителями		
			министерства образования и науки Архангельской области	СМИ*	департамент образования
1.	27.05.2019	2	МБОУ СШ № 8	МБОУ СШ № 8	МБОУ СШ № 8, 43
2.	29.05.2019	12	-	МБОУ СШ № 17, 35	МБОУ СШ № 1, 8, 10, 17, 28, 35, 43, 45, 50, 62, 77, МБОУ Гимназия № 6
3.	31.05.2019	4	-	-	МБОУ СШ № 1, 10, 28, 62
4.	03.06.2019	12	МБОУ СШ № 35, 45	МБОУ Гимназия № 6	МБОУ СШ № 1, 8, 10, 17, 28, 35, 43, 45, 50, 62, 77, МБОУ Гимназия № 6
5.	05.06.2019	5	-	-	МБОУ Гимназия № 6, МБОУ СШ № 8, 17, 35, 50
6.	07.06.2019	4	-	-	МБОУ Гимназия № 6, МБОУ СШ № 17, 35, 50
7.	08.06.2019	3	-	-	МБОУ Гимназия № 6, МБОУ СШ № 17, 35
8.	10.06.2019	5	МБОУ СШ № 1	-	МБОУ СШ № 1, 10, 28, 45, 62
9.	13.06.2019	4	-	-	МБОУ СШ № 8, 28, 43, 45
10.	17.06.2019	1	-	-	МБОУ СШ № 50
11.	18.06.2019	1	МБОУ СШ № 8	-	МБОУ СШ № 8
12.	20.06.2019	1	МБОУ СШ № 43	-	МБОУ СШ № 43
13.	24.06.2019	1	-	-	МБОУ СШ № 10
14.	26.06.2019	1	-	-	МБОУ СШ № 45
15.	28.06.2019	1	-	-	МБОУ СШ № 62
16.	01.07.2019	1	-	-	МБОУ СШ №1

\* - данные представлены по итогам аккредитации СМИ

С целью обеспечения открытости проведения ЕГЭ по итогам 2018-2019 учебного года в ППЭ, расположенных на территории города, присутствовало более 83 общественных наблюдателей. В качестве общественных наблюдателей

выступали родители учащихся 10 классов, представители департамента образования, педагогические работники и другие (Таблица № 41).

Таблица № 41

**Общественные наблюдатели аккредитованные в ППЭ  
муниципального образования "Город Архангельск"**

№	Учебный год	Количество общественных наблюдателей, чел.				Итого
		представители департамента образования	родители учащихся 10 классов	педагогические работники	волонте ры	
1.	2013-2014	0	25	0	-	25
2.	2014-2015	15	45	0	-	60
3.	2015-2016	15	40	10	-	65
4.	2016-2017	16	39	7	-	62
5.	2017-2018	14	23	8	11	56
6.	2018-2019	12	35	19	17	83

В проведении ГИА в 2019 году были задействованы:

- 16 руководителей ППЭ (в форме ЕГЭ – 12, в форме ГВЭ – 4, совмещение форм сдачи экзамена в ППЭ ЕГЭ, ГВЭ – 1);

- 655 организаторов ОО, технических специалистов и педагогических работников школ города Архангельска (Таблица № 42).

Таблица № 42

**Информация о динамике числа организаторов ЕГЭ**

№	Учебный год	Количество выпускников, чел.	Кол-во руководителей ППЭ, чел.	Количество организаторов, чел.	Кол-во ОО, направляющих организаторов, ед.
1.	2013-2014	1897	18	950	44
2.	2014-2015	1741	16	800	27
3.	2015-2016	1768	17	1058	28
4.	2016-2017	1717	21	736	20
5.	2017-2018	1813	23	747	19
6.	2018-2019	1886	16	655	21

Информация о выпускниках, чьи результаты были аннулированы по решению ГЭК за нарушение порядка проведения ГИА, в разрезе ОО представлена в таблице №. 43.

Таблица № 43

**Информация о динамике числа выпускников 11 классов, удалённых с ЕГЭ в 2019 году по причине наличия и (или) использования мобильных телефонов или справочных материалов**

ОО	Количество выпускников, чьи результаты были аннулированы по решению ГЭК за нарушение порядка проведения ГИА					
	2014 год	2015 год	2016 год	2017 год	2018 год	2019 год
МБОУ Гимназия № 3	-	-	1 (история)		-	-
МБОУ СШ № 8	1 (математика)	-	-		-	-
МБОУ СШ № 9	-	-	-		-	-
МБОУ СШ № 17	-	-	1 (общество- знание)		-	-
МБОУ СШ № 26	1 (физика)	-	-		-	-
МБОУ СШ № 2	2 (общество- знание)	-	-		-	-
МБОУ СШ № 37	-	-	-		-	-
МБОУ СШ № 52	-	-	1 (биология)		-	-

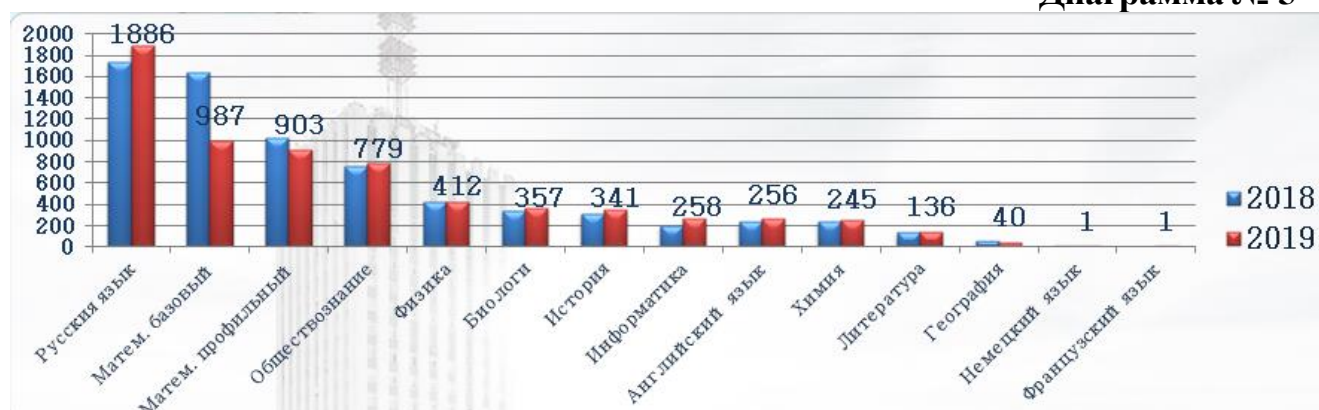
МБОУ СШ № 5	-	-	-	1 (русский язык)	-	-
МБОУ СШ № 45	-	-	-	-	1 (история)	-
ГБНОУ АО АГЛ	-	-	-	-	-	<b>1</b> (обществознание)
Итого	4	-	3	1	1	1

В целом в городе Архангельске по итогам 2018-2019 учебного года:

- в ЕГЭ принимали участие 1886 выпускников (с учетом ГБНОУ АО "АГЛ имени М.В. Ломоносова", ГБОУ АО КШИ, АНО школа "Ксения", НЧОУ СЭЛ);
- в форме ГВЭ проходили ГИА 43 учащихся.

Выпускники 11 классов школ города Архангельска приняли участие в ЕГЭ по 14 общеобразовательным предметам. Рейтинг предметов по выбору выпускников для сдачи ЕГЭ распределился следующим образом (Диаграмма № 5).

**Диаграмма № 5**



Как и прежде, среди предметов по выбору наибольшей популярностью среди одиннадцатиклассников пользовались обществознание - 41,3%, физика - 21,8%, биология – 18,9%, история – 18,1%.

Данные о динамике числа выпускников, принявших участие в ГИА в основные сроки, представлены в таблице № 44.

**Таблица № 44**

**Динамика числа выпускников, участвующих в ЕГЭ**

Предмет	2016-2017 учебный год		2017-2018 учебный год		2019-2019 учебный год	
	Кол-во выпускников ОО, участвующих в ЕГЭ	% от общего количества выпускников ОО	Кол-во выпускников ОО, участвующих в ЕГЭ	% от общего количества выпускников ОО	Кол-во выпускников ОО, участвующих в ЕГЭ	% от общего количества выпускников ОО
<b>Математика (база)</b>	1577	91,8	1628	<b>93,0</b>	987	<b>52,3</b>
<b>Математика (профиль)</b>	1018	59,3	1021	<b>58,4</b>	903	<b>47,9</b>
Русский язык	1655	96,4	1731	<b>98,9</b>	1886	<b>100</b>
Обществознание	794	46,2	752	<b>42,9</b>	779	<b>41,3</b>
Физика	500	29,1	418	<b>23,9</b>	412	<b>21,8</b>
Биология	325	18,9	338	<b>19,3</b>	357	<b>18,9</b>
История	352	20,5	308	<b>17,6</b>	341	<b>18,1</b>
Химия	199	11,6	236	<b>13,5</b>	245	<b>13,0</b>
Английский язык	224	13,1	232	<b>13,2</b>	256	<b>13,6</b>
<b>Английский язык (раздел)</b>	230	13,4	228	<b>13,0</b>	254	<b>13,5</b>

"Говорение")						
Информатика и ИКТ	194	11,3	199	<b>11,4</b>	258	<b>13,7</b>
Литература	134	7,8	132	<b>7,5</b>	136	<b>7,2</b>
География	29	1,7	54	<b>3,1</b>	40	<b>2,1</b>
Немецкий язык	5	0,3	4	<b>0,2</b>	1	<b>0,1</b>
<b>Немецкий язык (раздел "Говорение")</b>	4	0,2	4	<b>0,2</b>	1	<b>0,1</b>
Французский язык	1	0,06	0	0	1	<b>0,1</b>
<b>Французский язык (раздел "Говорение")</b>	1	0,06	0	0	1	<b>0,1</b>

\*красный цвет: процент сдающих предмет в 2019 году уменьшился в сравнении с 2018 годом

\*\* зелёный цвет: процент сдающих предмет в 2019 году увеличился в сравнении с 2018 годом

Выпускники, имеющие ОВЗ, дети-инвалиды и инвалиды имели право выбрать форму ГИА: ЕГЭ или ГВЭ.

16 выпускников с ОВЗ сдавали ЕГЭ. В сравнении с 2018 годом количество участников ЕГЭ с ОВЗ увеличилось (в 2019 год – 16, в 2018 год – 12) (Таблица № 45).

Таблица № 45

**Динамика числа выпускников с ОВЗ, участвующих в ЕГЭ**

2014 год	2015 год	2016 год	2017 год	2018 год	2019 год
12	15	25	17	12	16

Для выпускников с ОВЗ продолжительность экзамена по их желанию была продлена на 1,5 часа, также было организовано питание. Во время экзамена в ППЭ присутствовали медицинские работники. Согласно Порядку проведения экзамена все выпускники с ОВЗ были обеспечены необходимым оборудованием индивидуального пользования в зависимости от категории заболевания. Для выпускников с нарушением зрения КИМ были увеличены, использовались строчные лупы и ЭМ по Брайлю (Таблица № 46).

Таблица № 46

**Информация о числе выпускников с ОВЗ, принимающих участие в ЕГЭ (в разрезе ОО)**

№	Учебный год	Количество выпускников с ОВЗ	ОО (места обучения выпускников)/количество выпускников	ОО – ППЭ, принимающие выпускников	
1.	2012-2013	13	<b>МБОУ СОШ № 2 – 1</b> <b>МБОУ СОШ № 5 – 1</b> МБОУ СОШ № 8 – 1 <b>МБОУ СОШ № 14 – 1</b> <b>МБОУ СОШ № 20 – 1</b> МБОУ СОШ № 22 – 1 МБОУ ОГ № 24 – 2 МБОУ АСОШ СЮ– 1 МБОУ СОШ № 95 – 1 МБОУ ОСОШ – 1 НЧОУ СЭЛ – 2	-	-
2.	2013-2014	12	<b>МБОУ СОШ № 2 – 1</b> <b>МБОУ СОШ № 4 - 1</b> НОУ СКШ – 1 <b>МБОУ СОШ № 5 – 4</b> <b>МБОУ СОШ № 14 – 1</b> <b>МБОУ СОШ № 28 - 1</b> МБОУ СОШ № 35 - 1 <b>МБОУ ОСОШ - 2</b>	-	-
3.	2014-2015	15	<b>МБОУ СШ № 4-1</b>	14	МБОУ СШ № 1

			<b>МБОУ СШ № 5-2</b> <b>МБОУ СШ № 14-2</b> МБОУ СШ № 17-1 <b>МБОУ СШ № 20-1</b> <b>МБОУ СШ № 28-2</b> МБОУ СШ № 30-1 МБОУ СШ № 33-1 МБОУ СШ № 50-1 МБОУ СШ № 51-1 МБОУ Гимназия № 25-2		МБОУ СШ № 8 МБОУ СШ № 10 МБОУ СШ № 11 МБОУ СШ № 14 МБОУ СШ № 17 МБОУ СШ № 28 МБОУ СШ № 35 МБОУ СШ № 43 МБОУ СШ № 45 МБОУ СШ № 50 МБОУ СШ № 62 МБОУ Гимназия № 6 МБОУ Гимназия № 25
4.	2015-2016	25	<b>МБОУ СШ № 5-9</b> МБОУ Гимназия № 6 – 1 МБОУ СШ № 8-5 МБОУ СШ № 22-1 МБОУ Гимназия № 24-2 МБОУ СШ № 26-1 <b>МБОУ СШ № 33-1</b> МБОУ СШ № 43-1 МБОУ ОСШ-2 ГБНОУ АО "АГЛ имени М.В. Ломоносова" -2	12	МБОУ СШ № 1 МБОУ СШ № 8 МБОУ СШ № 9 МБОУ СШ № 10 МБОУ СШ № 11 МБОУ СШ № 14 МБОУ СШ № 17 МБОУ Гимназия № 25 МБОУ СШ № 28 МБОУ СШ № 43 МБОУ СШ № 45 МБОУ СШ № 50
5.	2016-2017	17	<b>МБОУ СШ № 5 – 6</b> <b>МБОУ СШ № 8 – 6</b> МБОУ СШ № 22 – 1 <b>МБОУ СШ № 26 – 1</b> <b>МБОУ СШ № 28 – 1</b> МБОУ АСШ СЮ - 2	9	МБОУ СШ № 1 МБОУ СШ № 8 МБОУ СШ № 9 МБОУ СШ № 10 МБОУ СШ № 17 МБОУ СШ № 28 МБОУ СШ № 35 МБОУ СШ № 45 ГБУ АО "Опорно- экспериментальный РЦ"
6.	2017-2018	14	<b>МБОУ СШ № 8 – 2</b> МБОУ СШ № 11 - 1 <b>МБОУ СШ № 14 – 1</b> <b>МБОУ СШ № 17 – 1</b> <b>МБОУ СШ № 27 – 1</b> <b>МБОУ СШ № 28 – 1</b> МБОУ СШ № 43– 4 МБОУ СШ № 82– 1 ГБНОУ АГЛ – 2	12	МБОУ СШ № 1 МБОУ Гимназия № 6 МБОУ СШ № 8 МБОУ СШ № 9 МБОУ СШ № 10 МБОУ СШ № 17 МБОУ СШ № 28 МБОУ СШ № 35 МБОУ СШ № 45 МБОУ СШ № 50 МБОУ СШ № 62 МБОУ СШ № 77
7.	2018-2019	16	МБОУ СШ № 1 – 1 МБОУ СШ № 2 – 1 МБОУ СШ № 4 – 1 МБОУ СШ № 5 – 1 <b>МБОУ СШ № 8 – 2</b> МБОУ СШ № 9 - 1 <b>МБОУ СШ № 14 – 1</b> <b>МБОУ СШ № 17 – 1</b> МБОУ Гимназия № 24 – 1 МБОУ СШ № 35– 1 <b>МБОУ СШ № 43 – 1</b> МБОУ ЭБЛ – 1 МБОУ ОСШ – 1 <b>ГБНОУ АГЛ – 2</b>	9	МБОУ СШ № 1 МБОУ Гимназия № 6 МБОУ СШ № 8 МБОУ СШ № 10 МБОУ СШ № 17 МБОУ СШ № 28 МБОУ СШ № 35 МБОУ СШ № 43 МБОУ СШ № 62

\*\*\* красный цвет: ОО, направляющие на ЕГЭ выпускников с ОВЗ несколько лет подряд

## Результаты экзаменов

По итогам 2018-2019 учебного года в целом по городу Архангельску повысился уровень подготовки выпускников к ЕГЭ по 8 предметам. Значительный рост качества знаний достигнут по математике профильного уровня (+7,4), по информатике и ИКТ (+4,3), по английскому языку (+4,1), по химии (+3,6) (Приложение № 15).

По итогам ЕГЭ сложилась следующая тенденция:

рост числа участников ЕГЭ по 8 предметам (графа 7);

рост среднего балла ЕГЭ по 8 учебным предметам: по математике профильного уровня, биологии, химии, истории, физике, информатике и ИКТ, английскому и французскому языкам (графа 12);

снижение доли выпускников, не преодолевших минимальный порог по обязательным предметам, химии, информатике и ИКТ и биологии (графа 22);

увеличение числа выпускников, набравших максимальное количество баллов по 4 учебным предметам (графа 17);

увеличение количества выпускников, чьи работы оценены в интервале от 90 до 99 баллов по единому государственному экзамену по математике профильного уровня, физике, химии, информатике и ИКТ, истории, литературе, английскому и французскому языкам;

уменьшение среднего балла по математике базового уровня, русскому языку, обществознанию, географии, литературе и немецкому языку (графа 12) (Таблица № 47).

Таблица № 47

Динамика значения среднего тестового балла по результатам ЕГЭ

Предмет	Средний балл по результатам ЕГЭ											
	2016-2017				2017-2018				2018-2019*			
	г. Арх-к	изменение	АО	РФ	г. Арх-к	изменение	АО	РФ	г. Арх-к	изменение	АО	РФ
Русский язык	74,5	+2,1	72,25	67,9	75,1	+0,6	72,8	70,9	<b>74,0</b>	<b>-1,1</b>	-	<b>69,5</b>
Математика (база)	4,4	+0,1	4,37	4,24	4,4	0	4,36	4,29	<b>4,3</b>	<b>-0,1</b>	-	<b>4,1</b>
Математика (профиль)	49,4	+1,3	46,05	47,1	53,4	+4,1	50,0	49,8	<b>60,8</b>	<b>+7,4</b>	-	<b>56,5</b>
Биология	57,6	+1,4	54,81	52,6	54,2	-3,3	51,7	-	<b>54,8</b>	<b>+0,6</b>	-	<b>52,2</b>
Информатика и ИКТ	63,3	+4,6	58,2	59,2	58,2	-5,1	56,2	-	<b>62,5</b>	<b>+4,3</b>	-	<b>62,4</b>
География	61,1	-3,2	61,6	55,2	57,9	-3,2	58,0	-	<b>55,5</b>	<b>-2,4</b>	-	<b>57,2</b>
Литература	63	+9,2	62,3	59,2	61,8	-1,4	59,9	-	<b>61,7</b>	<b>-0,1</b>	-	<b>63,4</b>
Английский язык	71,1	+6,4	67,5	70,1	66,2	-4,8	63,6	-	<b>70,3</b>	<b>+4,1</b>	-	<b>73,8</b>
Немецкий язык	64,8	-11,4	49,3	63,7	89,7	+17,2	69,0	-	<b>57,0</b>	<b>-32,7</b>	-	<b>72,4</b>
Французский язык	60	-34	79,3	75,9	0	0	-	-	<b>95,0</b>	<b>+95,0</b>	-	<b>73,1</b>
Обществознание	59	+3,9	56,3	55,4	58,4	-0,6	56,1 9	-	<b>56,8</b>	<b>-1,6</b>	-	<b>54,9</b>
Химия	56,6	+1,5	54,44		55,1	-1,7	54,6	-	<b>58,7</b>	<b>+3,6</b>	-	<b>56,7</b>



История	60,1	+9,7	57,01	56,9	57,3	-3,0	55,0	-	<b>58,2</b>	<b>+0,9</b>	-	<b>55,3</b>
Физика	55,2	+0,7	52,54	53,2	56,8	+1,5	54,0	-	<b>58,0</b>	<b>+1,2</b>	-	<b>54,4</b>

**красный цвет:** средний балл в текущем году понизился в сравнении с предыдущим годом

**зелёный цвет:** средний балл в текущем году повысился в сравнении с предыдущим годом

\* данные представлены по состоянию на 17.07.2019

Количество выпускников, получивших по результатам ЕГЭ 90-99 баллов, повысился по математике профильного уровня, информатике и ИКТ, литературе, химии, истории, физике, английскому и французскому языкам. Количество выпускников, не сдавших экзамен, уменьшилось по математике профильного уровня в четыре раза в сравнении с прошлым учебным годом (Таблица № 48).

Таблица № 48

**Количество выпускников 2018-2019 учебного года, набравших 90-99 баллов, не преодолевших минимальный порог, установленный Рособринадзором**

Предмет	% выпускников МОУ (от сдававших экзамен), набравших 90-99 баллов			% выпускников МОУ (от сдававших экзамен), не сдавших экзамен, без учета СПО		
	2016-2017 уч.г.	2017-2018 уч.г.	2018-2019 уч.г.	2016-2017 уч.г.	2017-2018 уч.г.	2018-2019 уч.г.
Русский язык	17,2	15,2	13,9	0	0	0,1
Математика (база)	55,9***	53,3***	46,2***	1,1	1,6	1,7
Математика (проф.)	0,5	0,3	3,3	9,0	4,3	0,3
Биология	3,8	3,6	2,2	12,6	15,1	12,9
Информатика и ИКТ	5,8	1,5	6,2	5,8	15,1	8,1
География	3,8	3,7	0	0	3,7	5,0
Литература	6,1	3,0	4,4	2,6	3,0	14,7
Английский язык	10	7,3	8,6	0	0	0
Немецкий язык	0	50,0	0	0	0	0
Французский язык	100,0	0	100	0	0	0
Обществознание	1,7	2,4	2,1	5,2	9,8	13,7
Химия	3,8	3,8	6,5	13,5	16,1	7,3
История	4,1	3,6	4,7	1,5	3,2	5,9
Физика	2,4	3,3	3,9	2,1	1,7	3,4

\* **красный цвет:** процент выпускников, набравших 99-90 баллов, понизился в сравнении с 2018 годом;

процент выпускников, не сдавших экзамен, повысился в сравнении с 2018 годом.

\*\* **зелёный цвет:** процент выпускников, набравших 99-90 баллов, повысился в сравнении с 2018 годом;

процент выпускников, не сдавших экзамен, понизился в сравнении с 2018 годом.

\*\*\* сдали на "5" (математика, базовый уровень)

По итогам 2018-2019 учебного года в муниципальном образовании "Город Архангельск", как никогда, широк перечень школ, подготовивших стобалльников: по русскому языку – 21 общеобразовательное учреждение, по математике профильного уровня – 5, по физике – 5, по литературе – 3, по химии – 3, по информатике и ИКТ – 1, по биологии – 1, по обществознанию – 1, по истории – 1. Динамика числа выпускников, получивших 100 баллов по результатам ЕГЭ с 2014 по 2019 гг., представлена в таблице № 49.

Таблица № 49

**Динамика числа выпускников, получивших по результатам ЕГЭ 100 баллов**

Предмет/год	2014	2015	2016	2017	2018	2019
Русский язык	13	16	9	30	29	21
			МБОУ Гимназия № 3 - 1	ГБНОУ АО "АГЛ имени М.В. Ломоносова" – 7	ГБНОУ АО "АГЛ имени М.В. Ломоносова" – 3	МБОУ Гимназия № 3 – 3
			МБОУ Гимназия № 6 - 1	МБОУ Гимназия № 3	МБОУ СПШ № 1-1	МБОУ Гимназия № 6 – 3

Предмет/год	2014	2015	2016	2017	2018	2019
			МБОУ СШ № 8 - 2 МБОУ СШ № 26 - 1 МБОУ СШ № 59 - 1 ГБНОУ АО "АГЛ имени М.В. Ломоносова" - 3	- 5 МБОУ Гимназия № 6 - 3 МБОУ СШ № 10 - 1 МБОУ СШ № 11 - 1 МБОУ СШ № 17 - 1 МБОУ Гимназия № 21 - 3 МБОУ Гимназия № 24 - 1 МБОУ СШ № 28 - 1 МБОУ СШ № 35 - 1 МБОУ СШ № 45 - 2 МБОУ СШ № 51 - 1 МБОУ СШ № 52 - 1 МБОУ ЭБЛ - 2	МБОУ Гимназия № 3 - 5 МБОУ Гимназия № 6 - 5 МБОУ СШ № 8-2 МБОУ СШ № 11-1 Гимназия № 21-2 МБОУ Гимназия № 24-3 МБОУ Гимназия № 25-1 МБОУ СШ № 26-1 МБОУ СШ № 50 - 3 МБОУ СШ № 52-1 МБОУ СШ № 59-1 МБОУ ЭБЛ-1	МБОУ Гимназия № 24 - 1 МБОУ СШ № 8 - 1 МБОУ СШ № 10 - 1 МБОУ СШ № 14 - 1 МБОУ СШ № 17 - 1 МБОУ СШ № 28 - 1 МБОУ СШ № 50 - 2 МБОУ СШ № 59 - 1 ГБНОУ АО "АГЛ имени М.В. Ломоносова" - 6
Математика профильная			1-ГБНОУ АО "АГЛ имени М.В. Ломоносова"		1-ГБНОУ АО "АГЛ имени М.В. Ломоносова"	5 МБОУ Гимназия № 6 - 1 МБОУ СШ № 54 - 1 ГБНОУ АО "АГЛ имени М.В. Ломоносова" - 2 ГБОУ АО АМКК - 1
Биология	2					1 - МБОУ Гимназия № 6
Информатика и ИКТ				1 1-МБОУ СШ № 11	1 - МБОУ Гимназия № 6	1-ГБНОУ АО "АГЛ имени М.В. Ломоносова"
География					1 - МБОУ Гимназия № 21	
Литература			1 1-МБОУ СШ № 73			3 МБОУ Гимназия № 6 - 1 МБОУ ЭБЛ - 1 ГБНОУ АО "АГЛ имени М.В. Ломоносова" - 1
Обществознание				1-МБОУ СШ № 45	1- МБОУ СШ № 45	1-ГБНОУ АО "АГЛ имени М.В. Ломоносова"
Химия	2				1 - МБОУ Гимназия № 24	3 МБОУ Гимназия № 6 - 2 МБОУ СШ № 10 - 1
История		1		3 1-МБОУ СШ № 45 2- ГБНОУ АО "АГЛ имени М.В. Ломоносова"	1-ГБНОУ АО "АГЛ имени М.В. Ломоносова"	1- МБОУ СШ № 95
Физика	1	1			1 - ГБНОУ АО "АГЛ имени М.В. Ломоносова"	5 МБОУ СШ № 22 - 1

Предмет/год	2014	2015	2016	2017	2018	2019
						МБОУ СШ № 33 – 1 МБОУ СШ № 45 – 1 ГБНОУ АО "АГЛ имени М.В. Ломоносова" – 1 ГБОУ АО АМКК – 1
<b>ИТОГО</b>	<b>18</b>	<b>18</b>	<b>11</b>	<b>34</b>	<b>33</b>	<b>41</b>

В Таблице № 50 представлена информация о выпускниках, набравших на ЕГЭ в 2019 году 100 баллов, и учителях, их подготовивших.

Трёх стобалльников по одному предмету (русский язык и литература) подготовили Ширияева Светлана Альбертовна, учитель МБОУ Гимназия № 6, Пирогова Анна Константиновна, учитель ГБНОУ АО "АГЛ имени М.В. Ломоносова", Зелянина Ольга Юрьевна учитель ГБНОУ АО "АГЛ имени М.В. Ломоносова".

Двух стобалльников по одному предмету – Пономарёва Ирина Петровна, учитель МБОУ Гимназия № 3 (русский язык), Мартынова Надежда Николаевна учитель МБОУ Гимназия № 6 (химия), Сониная Валентина Борисовна, учитель МБОУ СШ № 50 (русский язык).

Таблица № 50

**Информация о выпускниках, набравших на ЕГЭ в 2019 году 100 баллов, учителей их подготовивших**

№ п/п	№ по ОО	ОО	ФИО ребёнка	Предмет	ФИО учителя предметника, подготовившего выпускника	Категория учителя
1	1	3	Плылова Е.В.	Русский язык	Пономарева Ирина Петровна	высшая
2	2		Сабурова Д.В.	Русский язык	Бережная Снежана Александровна	высшая
3	3		Лечутина С.В.	Русский язык	Пономарева Ирина Петровна	высшая
4	1	6	Попова А.О.	Литература	Ширияева Светлана Альбертовна	высшая
5	2		Кононова Д.В.	Биология	Репина Алла Евгеньевна	высшая
6	3		Давыденко М.А.	Русский язык	Лопатина Марина Николаевна	высшая
7	4		Загрудный Л.А.	Русский язык	Ширияева Светлана Альбертовна	высшая
8	5		Платова Е.В.	Химия	Мартынова Надежда Николаевна	высшая
9	6		Базалий М.Г.	Химия	Мартынова Надежда Николаевна	высшая
10	7		Ковалев Р.А.	Математика (профиль) Русский язык	Одинцова Светлана Николаевна Ширияева Светлана Альбертовна	высшая высшая
11	1	8	Лобанова К.А.	Русский язык	Самодова Наталья Вячеславовна	первая
12	1	10	Букина Е.С.	Русский язык	Абрамова Елена Павловна	высшая
13	2		Зубрецова Е.А.	Химия	Копытова Анастасия Александровна	СЗД
14	1	14	Терентьева М.Г.	Русский язык	Гурьева Наталия Вячеславовна	первая
15	1	17	Танковский К.О.	Русский язык	Жаринова Татьяна Викторовна	высшая
16	1	22	Татаринов Н.В.	Физика	Рай Александр Изентеевич	высшая
17	1	24	Полозова П.Р.	Русский язык	Пыхтина Кира Александровна	высшая
18	1	28	Руткаускас А.Ю.	Русский язык	Фадеева Анна Анатольевна	высшая
19	1	33	Тушин Д.С.	Физика	Ганичева Татьяна Георгиевна	СЗД

20	1	45	Горохов Е.А.	Физика	Колычева Нини Николаевна	первая
21	1	50	Отгон Е.В.	Русский язык	Сонина Валентина Борисовна	первая
22	2		Шубный Ю.А.	Русский язык	Сонина Валентина Борисовна	первая
23	1	54	Онофрийчук И.С.	Математика (профиль)	Томилова Галина Валентиновна	высшая
24	1	59	Маслова А.А.	Русский язык	Кутафина Валентина Николаевна	высшая
25	1	95	Пономарев М.Ю.	История	Чистякова Елена Юрьевна	первая
26	1	ЭБЛ	Скороходова С.А.	Литература	Чегодаева Надежда Пафмитьевна	высшая
27	1	АГЛ	Плакидина Е.С.	Литература	Зелянина Ольга Юрьевна	высшая
28	2		Барышкова К.К.	Обществознание	Харитонов Дмитрий Николаевич	первая
29	3		Полянская П.А.	Русский язык	Измайлова Надежда Федоровна	высшая
30	4		Гусев В.С.	Математика (профиль)	Пахольчук Юлия Николаевна	высшая
				Информатика	Пахольчук Анатолий Васильевич	высшая
				Физика	Николаева Светлана Михайловна	высшая
31	5		Мартынова Э.В.	Русский язык	Зелянина Ольга Юрьевна	высшая
32	6		Лобанова И.В.	Русский язык	Пирогова Анна Константиновна	высшая
33	7		Зелянина А.Г.	Русский язык	Пирогова Анна Константиновна	высшая
34	8		Гринюк Т.Ю.	Русский язык	Зелянина Ольга Юрьевна	высшая
35	9	Власова Е.А.	Русский язык	Пирогова Анна Константиновна	высшая	
36	10	Боровова Л.М.	Математика (профиль)	Пирогова Галина Ивановна	высшая	
37	1	АМКК	Гожев М.К.	Математика (профиль)	Баскакова Лариса Александровна	высшая
				Физика	Полетаева Лидия Михайловна	высшая

Гордостью областного центра являются ОО, обеспечившие 100% успеваемость выпускников по всем предметам ЕГЭ. По итогам 2018-2019 учебного года количество таких школ - 3: МБОУ Гимназия № 24, МБОУ СШ № 30, МБОУ Архангельская СШ Соловецких юнг (Таблица № 51).

Таблица № 51

Успеваемость 100% по всем предметам ЕГЭ

2015 год			2016 год			2017 год			2018 год			2019 год		
№	Наименование ОО	Макс. кол-во предметов ЕГЭ	№	Наименование ОО	Макс. кол-во предметов ЕГЭ	№	Наименование ОО	Макс. кол-во предметов ЕГЭ	№	Наименование ОО	Макс. Кол-во предметов ЕГЭ	№	Наименование ОО	Макс. Кол-во предметов ЕГЭ
1	МБОУ Гимназия № 6	10	1	МБОУ Гимназия № 6	10	1	МБОУ Гимназия № 25	11	1	МБОУ У СШ № 45	12	1	МБОУ АСШ СЮ	10
2	МБОУ СШ № 22	11	2	МБОУ СШ № 10	10	2	МБОУ СШ № 37	9	2	МБОУ У СШ № 60	6	2	МБОУ Гимназия № 24	9
3	МБОУ Гимназия № 24	11	3	МБОУ СШ № 17	9	3	МБОУ СШ № 45	12	3	МБОУ У СШ № 95	12	3	МБОУ СШ № 30	9
4	МБОУ СШ № 36	10	4	МБОУ СШ № 20	9	4	МБОУ ЭБЛ	9						
5	МБОУ СШ № 45	11	5	МБОУ Гимназия № 21	9									
6	МБОУ СШ № 49	9	6	МБОУ СШ № 43	10									
7	МБОУ ЭБЛ	9	7	МБОУ СШ № 45	10									
8	ГБНОУ АО АГЛ	11	8	МБОУ СШ № 49	9									

9	АНО школа "Ксения"	8	9	МБОУ СШ № 59	10								
			10	МБОУ СШ № 62	11								
			11	МБОУ СШ № 95	9								
			12	МБОУ ЭБЛ	11								
			13	ГБНОУ АО КШИ	9								

В прошедшем году, по сравнению с прошлым годом, значительно уменьшилось количество выпускников, не получивших аттестаты (в 2018 году – 31, в 2019 году – 21) (Таблица № 52).

Таблица № 52

**Информация о количестве выпускников, не получивших аттестат о среднем общем образовании (с учетом семейной формы получения образования/самообразования)**

ОУ	Кол-во выпускников, не допущенных к ГИА	Кол-во выпускников, не явившихся на ГИА	Кол-во выпускников, не сдавших ЕГЭ по математике		Кол-во выпускников, не сдавших ЕГЭ по русскому языку	Кол-во выпускников, не получивших аттестат и получивших справки
			базового уровня	профильного уровня		
МБОУ СШ № 14			1			1
МБОУ СШ № 17			1			1
МБОУ СШ № 22				1		1
МБОУ СШ № 23			1			1
МБОУ СШ № 27			1			1
МБОУ СШ № 33			1			1
МБОУ СШ № 36			1			1
МБОУ СШ № 37		1				1
МБОУ СШ № 52				1		1
МБОУ СШ № 60			1		1	1
МБОУ СШ № 62				1		1
МБОУ СШ № 93			1			1
МБОУ ОСШ			8		1	9
<b>Итого</b>	<b>0</b>	<b>1</b>	<b>15</b>	<b>3</b>	<b>2</b>	<b>21</b>

Традиционно одним из показателей эффективности и качества образовательных услуг муниципального образования "Город Архангельск" на уровне региона является отношение среднего балла ЕГЭ по русскому языку, математике в 10% ОО с лучшими результатами ЕГЭ по русскому языку, математике к среднему баллу ЕГЭ по русскому языку, математике в 10% ОО с худшими результатами ЕГЭ по русскому языку, математике (Таблица № 53).

Таблица № 53

**Показатели повышения эффективности и качества образовательных услуг муниципального образования "Город Архангельск"**

Наименование показателя	2014	2015	2016	2017	2018	2019
Отношение среднего балла ЕГЭ по русскому языку в 10% организаций с лучшими результатами ЕГЭ по русскому языку к среднему баллу ЕГЭ по русскому языку в 10% организаций с худшими результатами ЕГЭ по русскому языку	1,4	1,5	1,49	1,44	1,49	1,44
Отношение среднего балла ЕГЭ по математике <b>базового уровня</b> в 10% организаций с лучшими результатами ЕГЭ по математике <b>базового уровня</b> к среднему баллу ЕГЭ по математике <b>базового уровня</b> в 10% организаций с худшими	-	1,6	1,4	1,3	1,42	1,34

результатами ЕГЭ по математике <b>базового уровня</b>						
Отношение среднего балла ЕГЭ по математике <b>профильного уровня</b> в 10% организаций с лучшими результатами ЕГЭ по математике <b>профильного уровня</b> к среднему баллу ЕГЭ по математике <b>профильного уровня</b> в 10% организаций с худшими результатами ЕГЭ по математике <b>профильного уровня</b>	1,9	2,2	2,5	2,1	1,88	1,63

\* - показатель улучшился

\*\* - показатель ухудшился

Сравнительные данные, полученные по результатам анализа результатов ГИА в 2018-2019 учебном году, позволяют зафиксировать снижение числа выпускников, закончивших ОО со справкой (Таблица № 54).

Таблица № 54

**Не прошли ГИА (не сдали математику, русский язык) (с учетом семейной формы получения образования/самообразования)**

Предмет	2015-2016 учебный год			2016-2017 учебный год			2017-2018 учебный год			2018-2019 учебный год		
	МБОУ СШ	МБОУ ОСШ	Всего	МБОУ СШ	МБОУ ОСШ	Всего	МБОУ СШ	МБОУ ОСШ	Всего	МБОУ СШ	МБОУ ОСШ	Всего
Русский язык и математика	0	2	2	0	0	0	0	2	2	1	0	1
Русский язык	0	2	2	1	0	1	1 (СПО)	1	2	0	1	1
Математика	2	20	22	3	9	12	2	25	27	12	8	20

Результаты участия выпускников школ города Архангельска в ЕГЭ в 2018-2019 учебном году в разрезе предметов, ОО представлены в Приложениях № 16-29.

С учетом итогов оценки качества образования в условиях зависимой и независимой оценки в 2018-2019 учебном году составлены рейтинги эффективности деятельности образовательных организаций, определены перечни муниципальных образовательных организаций, находящихся в ведении департамента образования Администрации муниципального образования "Город Архангельск", с высокими показателями эффективности функционирования по итогам 2018-2019 учебного года (Приложение № 30-33).

## 8. Внеучебные результаты (олимпиады, конкурсы)

В целях реализации Указа Президента Российской Федерации от 07.05.2018 № 204 "О национальных целях и стратегических задачах развития Российской Федерации на период до 2024 года" для решения стратегических задач развития одаренности в области научного, технического и художественного творчества департаментом образования в 2018-2019 учебном году проведены мероприятия различной направленности.

На муниципальном уровне в 2018-2019 учебном году проведен конкурс рисунков "Я рисую этот мир" для детей старшего дошкольного возраста (5-7 лет). В конкурсе приняли участие воспитанники 47 дошкольных образовательных организаций, представлено 511 детских работ.

В марте 2019 года с целью формирования у детей дошкольного возраста основ правовой культуры будущих избирателей, активизации интереса к избирательному процессу, развития сотрудничества семьи и образовательного учреждения проведен конкурс рисунков "Сегодня рисуем, завтра голосуем", в котором приняли участие все 68 дошкольных образовательных организаций, представлено более 800 работ.

В рамках подготовки к Единому дню голосования с целью формирования у детей дошкольного возраста основ правовой культуры будущих избирателей, активизации интереса к избирательному процессу, содействия развитию сотрудничества семьи и образовательного учреждения проведен конкурс семейных рисунков "Мы немножко подрастем и на выборы пойдем!", на конкурс поступило более 400 рисунков от воспитанников 45 дошкольных образовательных организаций.

Главной темой XIV городского конкурса исследовательских работ и проектов младших школьников "Я – исследователь" стала "Арктика – территория открытий". В заочном этапе принял участие 21 обучающийся, в очный этап вышло 10 учеников из МБОУ СШ №№ 10, 11, 17, 26, 35, 45, 51, 95, Гимназий №№ 6, 21.

На XII городскую конференцию "Шаг в будущее" было представлено 62 работы обучающихся 5-8 классов из 23 общеобразовательных учреждений города Архангельска (МБОУ СШ №№ 1, 8, 10, 11, 12, 14, 17, 23 имени А.С. Пушкина, 26, 27, 28, 30, 35, 37, 45, 51, 52, 59, 73, 95, Гимназий №№ 3, 6, 21, 24), в очный этап вышла 51 работа.

В рамках XIX городской конференции "Юность Архангельска" в 2018-2019 учебном году было представлено 49 работ из 19 общеобразовательных учреждений г. Архангельска. Победители и призеры муниципального уровня достойно выступили также и на областной конференции "Юность Поморья": 8 победителей и призеров (МБОУ Гимназия №№ 3, 6, 21, СШ №№ 50, 59, 73).

С целью повышения интереса учащихся к языкознанию, развития познавательной деятельности учащихся в области лингвистики, воспитания бережного отношения к русскому языку и родному слову на базе МБОУ СШ № 59 ежегодно проводится городской конкурс знатоков русского языка "Юный лингвист". Конкурс ориентирован на учащихся 7-8 классов. В 2018-2019 учебном году в конкурсе приняли участие школьники из 23 общеобразовательных учреждений города Архангельска. Победителями и призерами в 7-х классах стали учащиеся МБОУ СШ №№ 37, 43, 95, Гимназии № 21, в 8-х классах – учащиеся МБОУ СШ №№ 22, 37, 49.

С 05.10.2018 по 24.10.2018 с целью выявления и поддержки одаренных учащихся, стимулирования творческого самовыражения личности учащихся, поддержки в реализации социально-значимых творческих проектов, создания условий для обмена опытом и повышения мастерства детей и педагогов муниципальных образовательных учреждений муниципального образования "Город Архангельск" состоялся городской фестиваль-конкурс "Открытие".

В шести номинациях мероприятия приняло участие 314 учащихся из 24 образовательных учреждений города Архангельска.

Еще одним традиционным мероприятием стал XII городской турнир имени М.В. Ломоносова, в котором приняли участие 109 учащихся из 24 образовательных организаций города Архангельска: МБОУ Гимназии № 24, МБОУ СШ №№ 2, 4, 9, 14, 17, 20, 23 им. А.С. Пушкина, 26, 27, 28, 35, 36, 50, 51, 54, 59, 68, 77, 95, МБОУ ОШ № 69, МБОУ ЭБЛ, МБОУ ОСШ, ГБОУ АО АГЛ.



Поддержка творчества редакций школьных средств массовой информации, содействие гражданскому и профессиональному становлению учащихся



проходит через реализацию программ мероприятий фестиваля городских школьных средств массовой информации, где для участников фестиваля создаются условия для тесного профессионального общения, сотрудничества и приобретения практического опыта. Впервые в 2018-2019 учебном году Фестиваль городских школьных СМИ проходил в течение двух дней и был посвящен Году театра. В мероприятии приняли участие около 60 школьников 11 школ города.

Важным компонентом выявления и поддержки талантливых детей является всероссийская олимпиада школьников. В Архангельске на протяжении последних лет численность учащихся, участников олимпиады на различных ее этапах, стабильна (Таблица № 55). На заключительном этапе всероссийской олимпиады школьников в 2018-2019 учебном году муниципальные общеобразовательные организации города Архангельска представляли 9 человек. Победителями и призерами стали 3 учащихся (МБОУ Гимназия № 3, 6, МБОУ СШ № 50) по следующим учебным предметам: технология, английский язык, обществознание.

**Таблица № 55**

**Результаты всероссийской олимпиады школьников  
в разрезе количества участников, победителей и призеров**

Этапы всероссийской олимпиады школьников	Год	Количество ОУ	Количество участников	Победители и призеры	% победителей и призеров от числа участников
Школьный этап 4-11 классы	2018	57	32633	15010	46%
	2017	57	36365	14497	40%
	2016	57	37766	15306	41%
	2015	57	33177	13733	41%
	2014	57	29333	14623	50%
Муниципальный этап 7-11 классы	2018	53	2256	1090	48%
	2017	51	2586	1182	46%
	2016	51	2604	1149	44%
	2015	50	2485	1140	46%



	2014	52	2799	1026	37%
Региональный этап 9-11 классы	2018	28	230	78	34%
	2017	29	262	91	34%
	2016	28	246	72	29%
	2015	30	241	72	30%
	2014	29	214	74	35%
Заключительный этап 9-11 классы	2018	7	9	3	33%
	2017	6	17	6	35%
	2016	5	13	3	23%
	2015	7	12	4	33%
	2014	4	9	6	67%

В Архангельске сформирована система олимпиад для различных категорий учащихся. Так, ежегодной и востребованной является городская предметная олимпиада для учащихся 2-4 классов с ограниченными возможностями здоровья, которая проводится с целью расширения возможностей самореализации детей с ОВЗ в процессе позитивного социального взаимодействия. В 2018-2019 учебном году в олимпиаде принял участие 51 учащийся из 7 общеобразовательных учреждений города: МБОУ СШ № 10, 20, 23 им. А.С. Пушкина, 36, 37, 52, 95.

Рейтинг образовательных организаций города Архангельска по количеству победителей и призеров олимпиад, турниров муниципального уровня представлен в Приложении № 34.

В 2018-2019 учебном году впервые проводится интеллектуальный марафон "Путь к Олимпу". В марте состоялся отборочный тур марафона. По итогам конкурсных состязаний отобраны 12 участников из МБОУ Гимназия № 3, 21, 25, МБОУ ОШ № 12, МБОУ СШ № 8, 9, 10, 17, 36, 45, набравших наибольшее количество баллов на двух этапах отборочного тура. Они станут участниками основного тура интеллектуального марафона в сентябре 2019 года. 3 победителя интеллектуального марафона "Путь к Олимпу" смогут принять участие в региональной гуманитарной олимпиаде школьников "Наследники Ломоносова" в 2019-2020 учебном году без прохождения отборочного тура олимпиады.

## **9. Профессиональные достижения педагогов города Архангельска**

В 2018-2019 учебном году все городские конкурсы для педагогических работников проходили под эгидой 100-летнего юбилея Всесоюзного Ленинского коммунистического союза молодежи и наступающего 435-летия со дня основания города Архангельска.

Ежегодными и уже традиционными конкурсами для школьного педагогического сообщества являлись конкурсы профессионального мастерства "Учитель года", а также городской конкурс на премию Главы. Это замечательная возможность не только выявить талантливых педагогов, но и дать шанс для их дальнейшего роста и самореализации.

Итоги городского конкурса профессионального мастерства "Учитель года" были подведены в декабре 2018 года.

По итогам конкурса победителями и призерами в номинации "Учитель года" стали:

- Кукушкина Д.Ю., учитель истории и обществознания, МБОУ СШ № 14 (1 место);
- Амосова М.А., учитель английского языка МБОУ Гимназия № 24 (2 место);
- Павлова В.В., учитель МБОУ СШ № 11 (3 место).

В номинации "Педагог дополнительного образования":

- Тимофеева В.Ю., ПДО МБУ ДО "СДДТ" (1 место);
- Фокина С.В., ПДО МБУ ДО "ДПЦ "Радуга" (2 место);
- Фомина М.А., ПДО МАУ ДО "Центр "Архангел" (3 место).

В номинации "Педагог службы сопровождения":

- Скороходова И.А., педагог-психолог МБОУ СШ № 9 (1 место);
- Иванова О.В., педагог-психолог МБОУ ОСШ (2 место).

По итогам конкурсного отбора на премию Главы муниципального образования "Город Архангельск" лучшим педагогическим работникам муниципальных учреждений муниципального образования "Город Архангельск", находящихся в ведении департамента образования Администрации муниципального образования "Город Архангельск", победителями стали 20 педагогов:



- 12 учителей,
- 4 дошкольных работника,
- 3 педагога системы психолого-педагогического сопровождения,
- 1 педагог дополнительного образования.

Конкурс пользуется популярностью у педагогического сообщества города Архангельска: в 2017 году в конкурсе приняли участие 43 педагога, в 2018 году - 47 человек, в 2019 году – 42.

Победителями конкурса на получение денежного поощрения лучшими учителями образовательных организаций, реализующих образовательные программы начального общего, основного общего и среднего общего образования на территории Архангельской области, за счет средств областного бюджета в 2018-2019 учебном году стали педагоги следующих образовательных учреждений: МБОУ Гимназия № 3 (Пономарева И.П., учитель русского языка и литературы), МБОУ Гимназия № 6 (Галалюк В.В., учитель физики и астрономии; Сукова Н.И., учитель математики), МБОУ Гимназия № 25 (Карнышева Л.С., учитель начальных классов).

Победителем конкурса на присуждение премий лучшим педагогам дополнительного образования, тренерам-преподавателям образовательных организаций, расположенных на территории Архангельской области, за достижения в педагогической деятельности в 2018-2019 учебном году стала педагог дополнительного образования детей МБУ Центр "Леда" Любова Е.Д.

Победителями конкурса на получение денежного поощрения лучшими учителями образовательных организаций, реализующих образовательные программы начального общего, основного общего и среднего общего образования на территории Архангельской области, за счет средств федерального бюджета в 2018-2019 учебном году стали педагоги следующих образовательных учреждений: МБОУ СШ № 11 (Рытова И.А., учитель информатики), МБОУ СШ № 22 (Рай А.И., учитель физики).

С целью развития наставничества в системе образования города Архангельска в период с 18 февраля по 29 марта 2019 года проводился городской конкурс "Лучший наставник".

На участие в заочном этапе конкурсные материалы предоставили 17 педагогов-наставников детских садов, школ и организаций дополнительного образования. В очный этап прошли педагоги детских садов № 7, 16, 39, 84, 94, 112, 117, 140, 151, 173, школ № 11, 37, 52, а также центра дополнительного образования "Контакт".

По результатам двух этапов городского конкурса победителями стали:

- в номинации "Лучший педагог-наставник дошкольного образовательного учреждения": Петропавловская Э.Л., воспитатель МБДОУ Детский сад № 94;

- в номинации "Лучший педагог-наставник общеобразовательного учреждения": Павлова В.В., учитель истории, обществознания и права МБОУ СШ № 11;

- в номинации "Лучший педагог-наставник организации дополнительного образования" Рязанова Т.В., педагог дополнительного образования МБУ ДО "ЦДОД "Контакт".

В первый день весны ярким праздничным концертом завершился областной этап конкурса "Воспитать человека – 2019".

Всего в конкурсе приняли участие 90 педагогов всей области, во второй (очный) этап прошли 63 педагога, из них – 9 из системы образования города Архангельска.

Победителем конкурса в номинации "Педагог-наставник" стал Рай А.И., учитель физики МБОУ СШ № 22.

Призером конкурса в номинации "Культура здоровья" стала Коняхина Т.Н., учитель химии и биологии МБОУ СШ № 52.



Лауреатом конкурса в номинации "Педагогический дебют" стала Реутова А.А., учитель истории и обществознания МБОУ СШ № 8.

Впервые в городе Архангельске в марте 2019 года состоялась олимпиада по

коррекционной педагогике, организатором которой является МБУ Центр "Леда". Олимпиада позволила выявить наиболее одаренных и талантливых педагогов в области специального образования ("логопедия", "дефектология", "психология"), а также определить для каждого участника точки дальнейшего профессионального роста. В секции "дефектология" призером стал воспитатель МБОУ СШ № 5 – Александрова С.С., в секции "психология" призерами стали педагоги-психологи МБДОУ Детский сад компенсирующего вида № 112 Евсюкова К.В., МБДОУ Детский сад комбинированного вида № 119 Зуева М.В.



В секции "логопедия" почетное первое место заняла учитель-логопед МБДОУ ЦРР № 140 Копалина Е.В., второе место – Мельникова Е.А., учитель-логопед МБДОУ Детский сад комбинированного вида № 135, третье место разделили учитель-логопед МБДОУ Детский сад компенсирующего вида № 91 – Бухтаярова Е.Ю. и учитель-логопед МБДОУ ЦРР № 140 – Рудакова Н.В.

В 2018-2019 учебном году в образовательные организации города Архангельска сразу после окончания колледжа или университета пришло 76 молодых педагогов. В целях поддержки и распространения инновационного опыта работы молодых педагогов в ноябре 2018 года прошел городской конкурс "Педагогический дебют". В конкурсе приняли участие 56 педагогов образовательных организаций города, победителями стали:

Нечаева Анжелика Алексеевна, учитель начальных классов МБОУ Гимназия № 25;

Реутова Анастасия Андреевна, учитель истории и обществознания МБОУ СШ № 8;

Котцова Алеся Сергеевна, социальный педагог МБДОУ Детский сад № 66.

В рамках исполнения федерального проекта "Учитель будущего" в системе образования Архангельской области ежегодно проводится ряд конкурсов, к участию в которых приглашаются педагоги всех муниципальных образований. Информация об участии педагогов города Архангельска в сравнении с педагогами других муниципальных образования Архангельской области представлена в таблице (Таблица № 56).

Таблица № 56

### Информация об участии педагогов Архангельской области в конкурсах профессионального мастерства

Район	"Учитель года"			"Воспитать человека"			"Педагогический дебют"			На получение денежного поощрения			Конкурсы Всероссийского уровня			Итого
	2014	2016	2018	2015	2017	2019	2013	2015	2017	2016	2017	2018	2017	2018	2019	
Архангельск	6	14	9	3	6	12	9	1	14	9	8	12	1	1		105
Вельский	3	1	5	1	3	2	2	0	0	1	3	4				25

Верхнетоемский	2	1	3	0	1	0	0	0	2	0	1					10
Вилегодский	2	7	7	2	6	9	2	0	4	1	0	3	1	1		45
Виноградовский	1	0	5	0	3	0	0	0	0	1	0	1				11
Каргопольский	0	0	3	0	0	0	0	0	0	0	1	1				5
Коношский	1	3	3	1	1	1	0	0	1	1	0	1				13
Коряжма	0	0	9	1	0	2	0	0	0	3	1	1				17
Котлас	2	3	5	2	2	4	3	0	2	4	4	3	1			35
Котласский	0	1	2	0	3	3	2	0	1	1	1	3				17
Красноборский	1	2	4	0	1	1	0	0	1	2	2					14
Ленский	1	2	1	0	1	3	0	0	0	1	0					9
Лешуконский	2	2	3	1	3	1	0	0	0	1	0	1		1		15
Мезенский	1	0	3	1	3	2	0	1	2	1	0					14
Мирный	2	4	2	1	1	5	3	1	1	1	1	2				24
Новодвинск	2	7	4	4	4	3	4	3	3	13	4	7	2	1		61
Няндомский	3	8	7	1	1	1	2	1	3	4	2	4				37
Онежский	2	2	5	2	3	3	1	0	0	4	1	4				27
Пинежский	1	4	5	2	2	1	3	1	0	4	2	6				31
Плесецкий	2	2	2	3	2	2	0	0	0	3	2	1				19
Приморский	2	4	5	3	9	7	1	2	3	1	2	4	1			44
Северодвинск	4	8	12	5	9	6	2	5	4	18	12	13			1	99
Устьянский	4	3	4	2	4	4	3	1	1	1	5	3	1	1		37
Холмогорский	2	4	3	1	0	7	2	0	0	1	4	3				28
Шенкурский	0	0	0	0	1	2	0	0	1	0	1	1				6
ГОУ	0	0	9	4	8	9	1	0	1	2	2	2				38
АНО Школа "Ксения"	0	0	0	1	0	0	0	0	0	0	0					1
<b>Всего человек:</b>	46	82	120	41	77	90	40	16	44	78	59	78	7	5	1	787

## 10. Итоги учета детей, подлежащих обязательному обучению в образовательных организациях

Еще одним из приоритетных направлений в деятельности департамента образования в рамках обеспечения доступности общего образования на территории муниципального образования "Город Архангельск" остается учет детей школьного возраста, подлежащих обучению.

В штатном режиме в образовательных учреждениях продолжают функционировать:

- региональный сегмент единой федеральной межведомственной системы учёта контингента обучающихся по основным образовательным программам и дополнительным общеобразовательным программам посредством функционирования ГИС АО "Контингент" с использованием АИС "Дневник-ОО";

- программный комплекс "Дети".

Источниками формирования единой автоматизированной информационной базы данных о детях в ПК "Дети" служат:

- данные управления по вопросам семьи, опеки и попечительства Администрации муниципального образования "Город Архангельск" о детях в возрасте от 6 до 18 лет, состоящих на учете в управлении;

- данные КДНиЗП о детях, состоящих на учёте;

- списки школ о контингенте обучающихся, данные школ о детях, проживающих на закреплённой территории;



- списки детских садов о воспитанниках в возрасте от 6 до 8 лет (подготовительные группы);

- данные муниципального учреждения "Информационный расчетный центр" о регистрации детей в возрасте от 6 до 18 лет по месту жительства или месту пребывания.

Кроме того, в базу включаются:

- данные министерства образования и науки Архангельской области о контингенте

обучающихся государственных образовательных организаций общего и профессионального образования;

- списки обучающихся негосударственных образовательных организаций;

- данные УМВД по г. Архангельску о детях в возрасте от 6 до 18 лет, состоящих на учете в ПДН, доставленных в территориальные отделы полиции.

В рамках функционирования ПК "Дети" департаментом образования, школами осуществляется активная работа с реестром будущих первоклассников, перечнем жилых объектов, закрепленных за конкретными ОО, поиск по заданным критериям и т.д.

В течение 2018-2019 учебного года в рамках учета детей выявлены и поставлены на учет в департаменте образования 2 человека в возрасте 16-17 лет, не обучающихся в образовательных организациях по причине отчисления из организаций среднего профессионального образования. Общее количество несовершеннолетних, не обучающихся в образовательных организациях по неуважительным причинам, составило 6 человек (на 01.06.2019 необучающимися получено основное общее образование) (Таблица № 57).

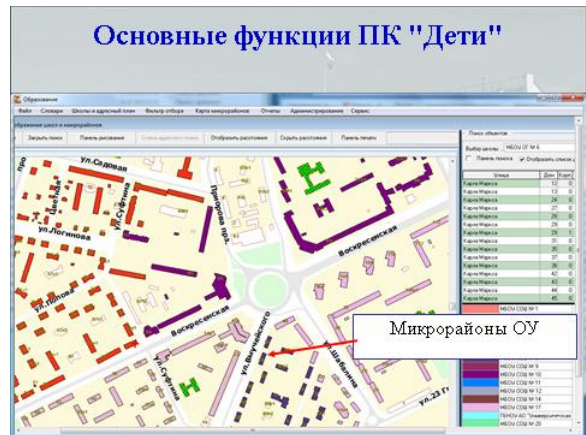


Таблица № 57

**Количество несовершеннолетних, не обучающихся, не посещающих учебные занятия в образовательных организациях**

	01.06.2010	01.06.2011	01.06.2012	01.06.2013	01.06.2014	01.06.2015	01.06.2016	01.06.2017	01.06.2018	01.06.2019
Количество несовершеннолетних граждан, не обучающихся в образовательных организациях без уважительной причины, чел./ количество несовершеннолетних граждан, не обучающихся в образовательных организаций по причине болезни, чел.	28/7	10/5	8/2	4/7	21/9 (в том числе 4 отчислены из СПО)	9/13	9/11	3/8	9/7	6/3

Количество обучающихся, не посещающих образовательную организацию (пропущено 100% учебного времени)	22	5	4	7	6	2	7	5	6	6
---	----	---	---	---	---	---	---	---	---	---

## 11. Итоги деятельности по профилактике безнадзорности и правонарушений несовершеннолетних

Количество несовершеннолетних, состоящих на внутришкольном учете, ежегодно увеличивается. Это говорит о своевременном выявлении несовершеннолетних данной категории и организации профилактической работы с учащимися общеобразовательных учреждений по профилактике безнадзорности, совершения правонарушений, антиобщественных действий. Количественные показатели детей, состоящих на внутришкольном учете, а также причины постановки несовершеннолетних на внутришкольный учет, представлены в диаграммах № 6, 7.

Диаграмма № 6

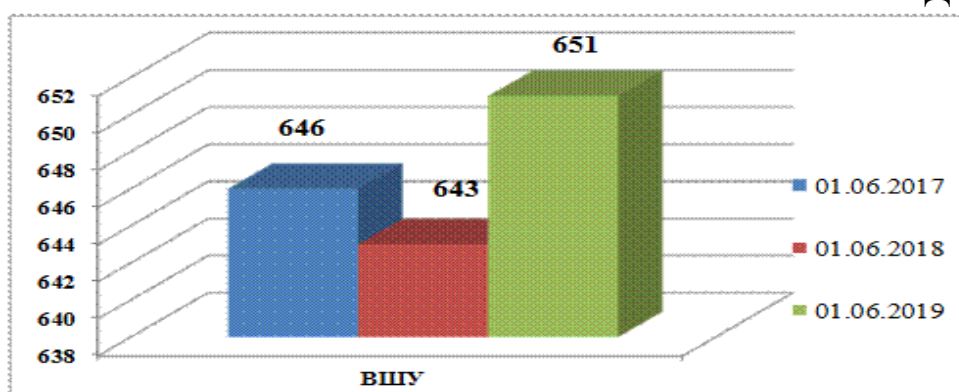
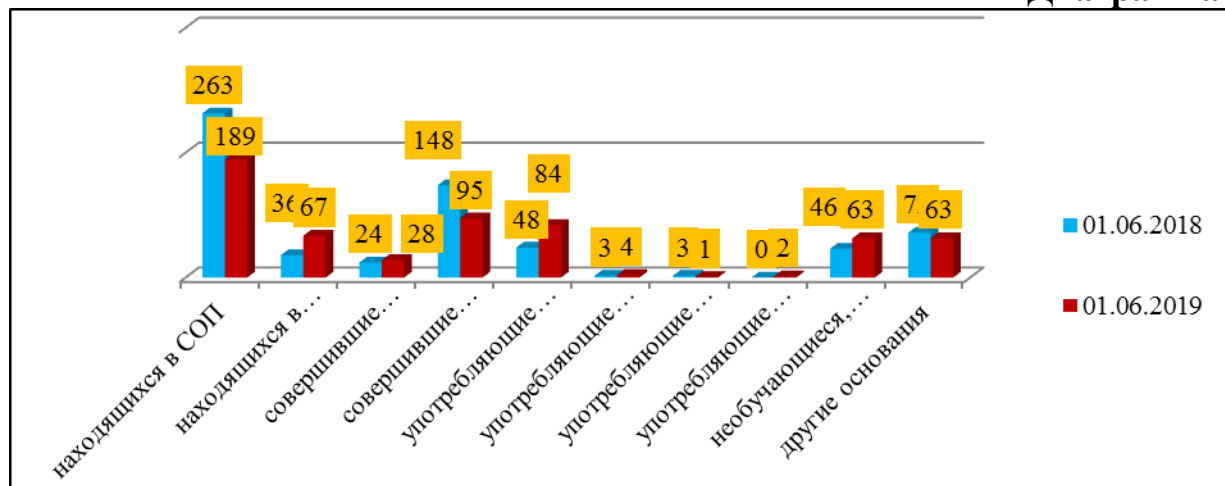


Диаграмма № 7



Из общего показателя детей, состоящих на внутришкольном учете, в сравнении с 2017-2018 учебным годом на 53% увеличилось количество детей, находящихся в "группе риска", на 49% – совершивших преступления, на 78% – по причине употребления алкоголя, в 2 раза – несовершеннолетних, употребляющих ПАВ, на 77% – необучающихся, систематически пропускающих учебные занятия.

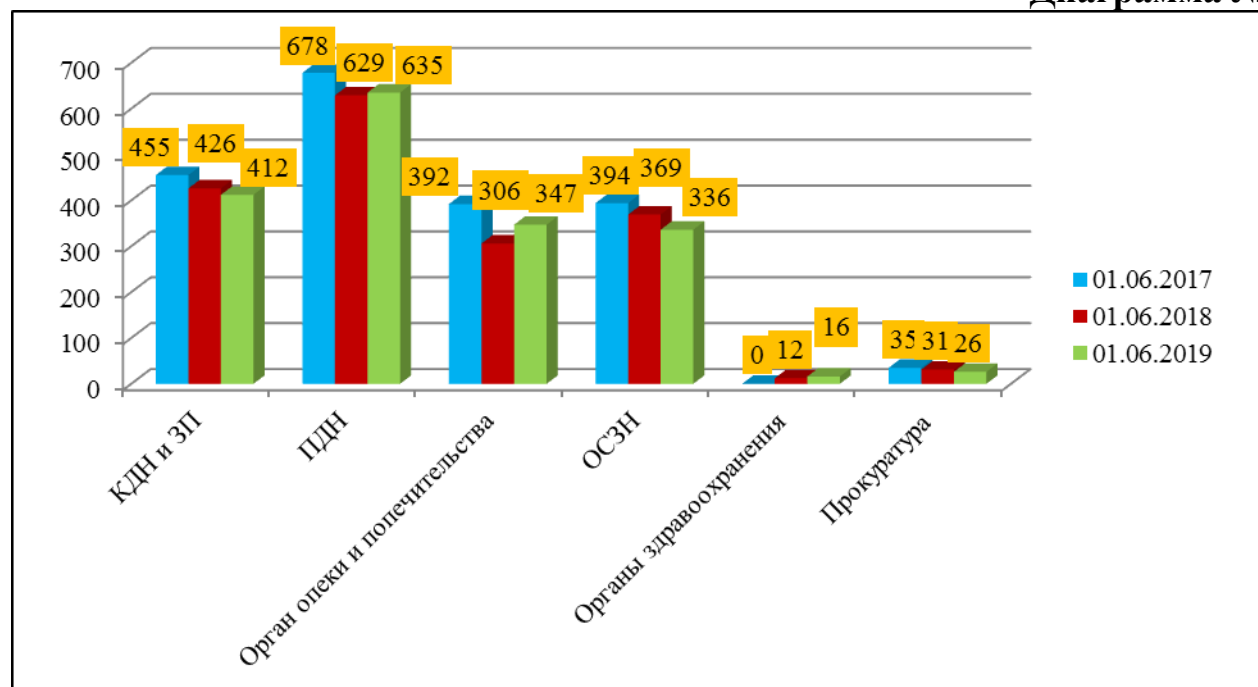
Вместе с тем, в 3 раза снизился показатель детей, находящихся в СОП, поставленных на внутришкольный учет, на 55% – совершивших

правонарушения, на 33% – несовершеннолетних, употребляющие наркотические средства.

Таким образом, исходя из анализа причин постановки несовершеннолетних на внутришкольный учет, деятельность образовательных учреждений должна быть направлена на профилактику совершения правонарушений несовершеннолетних, формирование здорового образа жизни, мотивацию несовершеннолетних на обучение, оказание психолого-педагогической помощи.

В 2018-2019 учебном году информирование органов и учреждений системы профилактики о несовершеннолетних и семьях в рамках исполнения ст. 9 Федерального закона от 24.06.1999 № 120 "Об основах системы профилактики безнадзорности и правонарушений несовершеннолетних" остается стабильным, что говорит о налаженном межведомственном взаимодействии общеобразовательных учреждений с органами и учреждениями системы профилактики безнадзорности и правонарушений несовершеннолетних. В сравнении с предыдущим учебным годом, увеличилось количество информации, направленных в органы полиции, в органы опеки и попечительства, в органы здравоохранения. В течение трех последних лет отмечается тенденция снижения показателя информирования КДН и ЗП о несовершеннолетних и семьях, органов социальной защиты населения. Данные об информировании органов и учреждений системы профилактики представлены в диаграмме № 8.

Диаграмма № 8



Важную роль в организации профилактической работы с несовершеннолетними играет их занятость во внеурочное время, в том числе в системе дополнительного образования. В 2018-2019 учебном году увеличилось на 7% количество детей, находящихся в социально опасном положении,



заняты в воспитательных мероприятиях, но вместе с тем на 21% снизился показатель вовлечения данной категории детей в систему дополнительного образования, что говорит о недостаточно организованной работе образовательных организаций по вовлечению детей в кружки и секции дополнительного образования.

Занятость несовершеннолетних, находящихся в социально опасном положении, в системе дополнительного образования представлена в таблице № 58.

Таблица № 58

<b>Показатели</b>	<b>01.06.2018</b>	<b>01.06.2019</b>
Всего на учете в СОП обучающихся в ОУ	263	407
Заняты в объединениях дополнительного образования	184	194
Заняты в воспитательных мероприятиях	239	258
% занятых в системе дополнительного образования	69%	48%

На протяжении последних трех лет отмечается тенденция вовлечения в профилактическую работу с детьми классных руководителей, педагогов-психологов, социальных педагогов, представителей администрации общеобразовательных учреждений с привлечением представителей родительских комитетов и общественных организаций. Активно в профилактической работе с родителями и детьми задействованы Советы по профилактике безнадзорности и правонарушений несовершеннолетних, которые созданы во всех общеобразовательных учреждениях, родительские всеобучи, родительские патрули (Таблица № 59).

Таблица № 59

**Организация индивидуальной работы с обучающимися, состоящими на внутришкольном учете, а также с родителями**

Показатели	01.06.2017	01.06.2018	01.06.2019
Всего обучающихся, состоящих на внутришкольном учете	646	643	651
<b>Организовано индивидуальное шефство со стороны:</b>			
классного руководителя	629	633	651
педагога - психолога	277	330	411
социального педагога	603	622	640
представителя администрации ОО	487	544	651
представителя родительского комитета ОО	104	144	66
представителя общественной организации	34	47	27
другое	141	117	88

В данном направлении активно работает МБОУ СШ № 23 имени А.С. Пушкина (опорное учреждение системы образования муниципального образования "Город Архангельск", входящее в структуру сетевой модели). В рамках реализации национального проекта "Успех каждого ребенка" в 2019 году школа сопровождает классных руководителей, реализуя проект "Методическое сопровождение педагогов по организации воспитательной системы класса как основы успешного развития каждого ребенка".

Вызывает обеспокоенность наличие в общеобразовательных учреждениях несовершеннолетних, проявляющих различные виды агрессивного поведения (драки, побои, конфликты).

Статистические показатели сводок УМВД по случаям нанесения побоев учащимися, конфликтов среди учащихся в общеобразовательных учреждениях указаны в таблице № 60.

Таблица № 60

Год	Количество случаев	Количество ОО
2017	73	26
2018	77	28
6 месяцев 2019	29	16

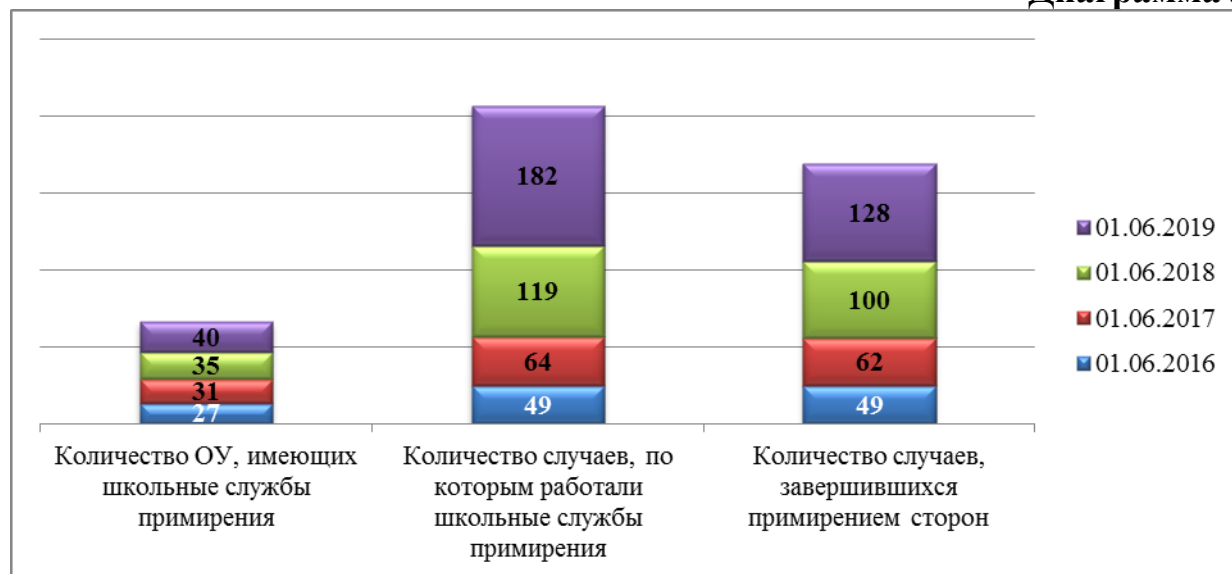
Неотъемлемой частью организации профилактической работы с такими детьми является созданная школьная служба примирения. За последние три года отмечается увеличение на 65% созданных служб примирения в общеобразовательных организациях. В 2016 году – 27, в 2017 – 31, 2018 – 35. На сегодняшний день создано 40 ШСП, что составляет 78% от общего

количества общеобразовательных учреждений в городе. По данным Центра "Надежда" по итогам мониторинга за 2018 год, на 2019 год обучен 71 медиатор общеобразовательных учреждений, где созданы ШСП.

Из общего количества созданных школьных служб примирения, активно работают школьные службы примирения в 14 общеобразовательных учреждениях (МБОУ СШ № 4, 5, 17, 28, , 34, 35, 37, 52, 54, 59, 82, МБОУ ЭБЛ МБОУ "Архангельская средняя школа Соловецких юнг", МБОУ ОШ № 69).

Статистические показатели деятельности школьной службы примирения представлены в диаграмме № 9.

Диаграмма № 9



Ежегодно увеличивается количество рассмотренных ШСП случаев, заканчивающихся примирением сторон:

2016 – 49 случаев, 49 закончились примирением сторон;

2017 – 64 случая, 62 закончились примирением сторон;

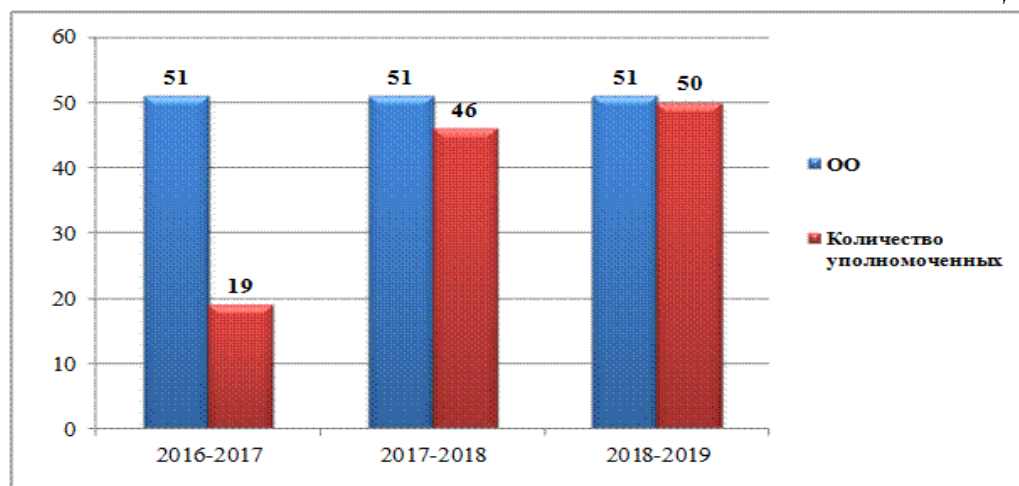
2018 – 119 случаев, 100 закончились примирением сторон;

2019 – 182, 128 закончились примирением сторон.

Еще одним важным инструментом в разрешении конфликтов интересов учащихся, защиты прав и интересов учащихся являются школьные уполномоченные по правам ребенка. Школьный омбудсмен (уполномоченный) – неофициальное лицо, выбранное педагогами, родителями и учениками. Он разбирает конфликтные ситуации, следит за соблюдением прав и законных интересов всех участников образовательного процесса, занимается правовым воспитанием, образованием и профилактикой правонарушений, участвует в формировании правового пространства в школе, является гарантом реализации на практике существующих нормативных и гигиенических требований к организации учебного процесса и условиям труда. Омбудсмен не подотчетен администрации школы и должностным лицам и дает рекомендации руководству школы по принятию тех или иных (административных, дисциплинарных) мер. По сути, он является одной из форм самоуправления в

школе. Статистические показатели деятельности школьных уполномоченных по правам ребенка обобщены в диаграмме № 10.

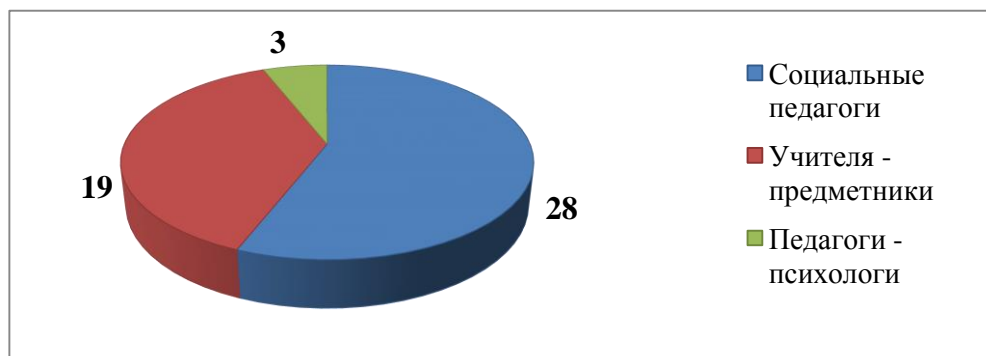
Диаграмма № 10



В 2019 году в 49 образовательных учреждениях работают 50 уполномоченных по правам ребенка. Количество уполномоченных выросло от 19 человек в 2016-2017 учебном году – до 50 в 2018-2019 учебном году.

Из 50 школьных уполномоченных в образовательных организациях – 28 являются социальными педагогами, 19 – учителями-предметниками, 3 – педагогами-психологами. Раз в месяц у школьных уполномоченных по правам ребенка имеется возможность получить информационно-методическое сопровождение по актуальным проблемам с возможностью их обсуждения с узкими специалистами города, в том числе специалистами Центра "Леда" (Диаграмма № 11).

Диаграмма № 11



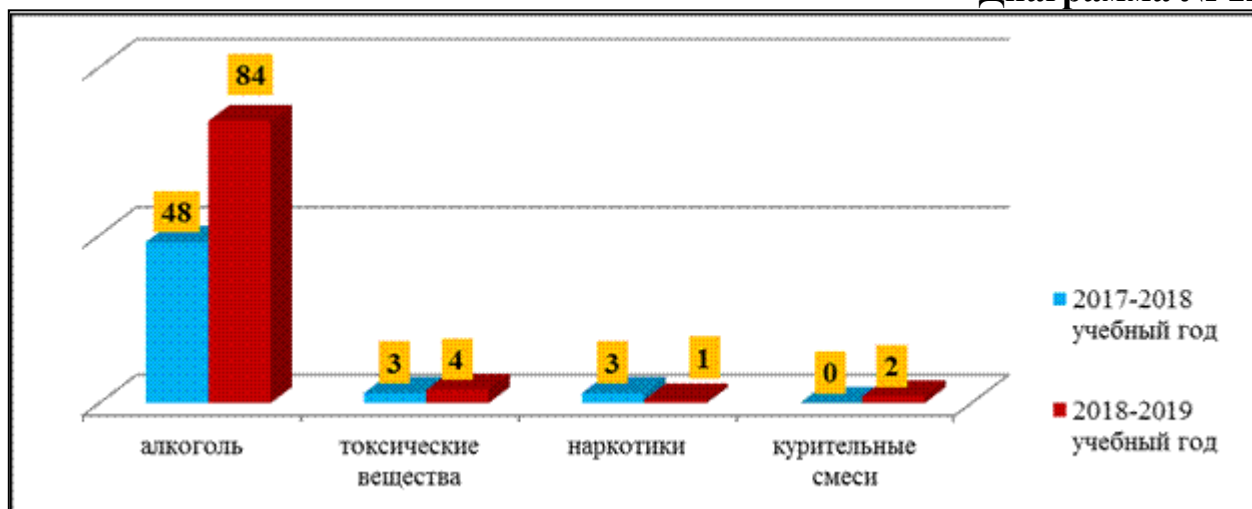
В образовательных организациях работа уполномоченных активно интегрируется с реализацией программ воспитательной и профилактической направленности. В течение 2018-2019 учебного года были организованы и проведены: Недели правовых знаний, мероприятия, посвященные Всемирному Дню ребенка, школьный этап акции "Я – гражданин России", мероприятия против жестокого обращения с детьми в рамках Всемирной акции "16 дней против насилия" и другие.

С целью анализа опыта работы уполномоченных школ города в 2018-2019 учебном году была осуществлена выборка статистических данных, обобщившая опыт работы 2-х образовательных организаций из Северного

территориального округа и территориального округа Варавино-Фактория. Выбранные школы сопоставимы по количеству учащихся, микрорайону, социальному статусу. Частота обращений к школьным уполномоченным составляет не более 5-7 раз в месяц, в основном это учащиеся 4-9 классов. По итогам проведенной выборки было установлено, что наиболее частой причиной обращений детей к школьному уполномоченному являются отношения со сверстниками, актуальными остаются способы разрешения конфликтов. Имеются нечастые обращения по фактам семейного неблагополучия. От родителей поступают просьбы по разрешению ситуаций, связанных с нарушением прав ребенка в ОО.

Еще одним важным направлением работы является профилактическая работа с несовершеннолетними, употребляющими психоактивные вещества. На фоне общего снижения в 2018-2019 учебном году количества детей, употребляющих наркотические средства, отмечается увеличение в 2 раза несовершеннолетних, обнаруженных в состоянии алкогольного опьянения: в 2018 году – 19 несовершеннолетних из 12 ОО, в 2019 году – 42 несовершеннолетних из 21 ОО (Диаграмма № 12).

**Диаграмма № 12**



Значительный рост данной категории детей говорит о недостаточно организованной профилактической работе в образовательных учреждениях по формированию здорового образа жизни обучающихся, профилактике употребления психоактивных веществ.

В рамках договора о сотрудничестве между Центром "Надежда" и территориальной комиссией по делам несовершеннолетних и защите их прав Администрации муниципального образования "Город Архангельск", ежегодно определяются базовые площадки общеобразовательных учреждений по профилактике ПАВ.

В 2018 году базовыми площадками по профилактике ПАВ являлись МБОУ СШ № 2, 4, 5, 8, 9, 11, 14, 23, , 28, 30, 36, 43, 45, 49, 51, 52, 73, 77, 82, 93, Гимназия № 24, МБОУ ОСШ.

в 2019 году – МБОУ СШ № 2, 23, 30, 34, 35, 49, 50, 51, 52, 54, 55, 62, 73, 95, МБОУ ОШ № 69, МБОУ ОСШ.

Ежегодно реализуется межведомственный план мероприятий по профилактике безнадзорности, наркомании, токсикомании, алкоголизма и правонарушений и суицидов несовершеннолетних, защите их прав.

Образовательными учреждениями несовершеннолетние активно вовлекаются в различные профилактические мероприятия, акции.

В 2018 и 2019 годах в 51 ОО (100%) проведено 765 акций и мероприятий, направленных на формирование ЗОЖ и профилактику ПАВ, общий охват учащихся составил 36 804 несовершеннолетних; проведено 693 родительских собрания школьного уровня и 28 собраний муниципального уровня по темам формирования ЗОЖ и профилактики ПАВ, в которых приняло участие 23 443 родителя.

С целью профилактики подростковой преступности во всех общеобразовательных организациях реализуются программы и методики, направленные на формирование законопослушного поведения (в 2016 году охват составил 87,4% от общего числа обучающихся в общеобразовательных организациях, в 2017 году – 85,8%, 2018 и 2019 году – 100%).

В соответствии с приказом директора департамента образования от 29.11.2018 № 915 "Об организации проведения социально-психологического тестирования на предмет раннего выявления немедицинского потребления наркотических средств и психотропных веществ в 2018-2019 учебном году" все 51 подведомственные общеобразовательные организации в период с февраля по март 2019 года приняли участие в тестировании, охват составил 100% (Таблица № 61).

Таблица № 61

**Итоги социально-психологического тестирования обучающихся 14-17 лет в 2018-2019 учебном году**

МО	Количество обучающихся, подлежащих тестированию (14-17 лет)					Количество обучающихся, принявших участие в социально-психологическом тестировании					Доля детей, прошедших тестирование
	всего	в том числе:				всего	в том числе				
		14 лет	15 лет	16 лет	17 лет		14 лет	15 лет	16 лет	17 лет	
г. Архангельск	10499	3370	3281	2138	1710	9841	3083	3128	2020	1610	93,6%

Из представленных результатов социально-психологического тестирования следует, что в 2018-2019 учебном году 9841 учащийся общеобразовательных учреждений города Архангельска (93,6%) в возрасте 14-17 лет принял участие в проведении социально-психологического тестирования. Доля детей, имеющих информированное согласие родителей (законных представителей) на проведение социально-психологического тестирования составила 97%.

Вместе с тем, 636 несовершеннолетних не прошли социально-психологическое тестирование, из них – 245 в связи с отказом.

Таким образом, работа по профилактике безнадзорности и правонарушений несовершеннолетних носит системный характер.

Важным аспектом занятости детей в летний период является организация отдыха детей в летний период.

Летняя кампания 2018-2019 учебного года отличается ориентированным подходом к содержательной составляющей программ лагерей с дневным пребыванием. Выбор программ складывается из ожиданий детей и их родителей, а также направлений воспитательного процесса образовательной организации.

В свете реализации национальных проектов "Успех каждого ребенка", "Социальная активность" программы лагерей направлены на поддержку и развитие способностей и талантов у детей, формирование социально активной личности.

В прошедшем учебном году определены более 18 профилей лагерей с дневным пребыванием детей (арктический, добровольческий, журналистский, здоровьесберегающий, краеведческий, лидерский, морской, научно-практический, одаренный, самоуправленческий, социально-педагогический, спортивный, творческий, театральный, финансовый, технический, художественно-эстетический, экологический).

В муниципальном образовании "Город Архангельск" с 2018 года функции по организации отдыха детей в лагерях с дневным пребыванием детей, организованных на территории города Архангельска, осуществляет департамент образования, в связи с чем акцент сделан на межведомственном взаимодействии департамента образования с другими структурными подразделениями Администрации города Архангельска, организующими лагеря с дневным пребыванием детей (управления по физической культуре и спорту и культуры и молодежной политики Администрации города Архангельска, управления по вопросам семьи, опеки и попечительства Администрации города Архангельска).

Эффективным организационным механизмом на протяжении нескольких лет является межведомственная комиссия по обеспечению отдыха детей в каникулярное время, в состав которой включены представители департамента образования. Благодаря координации взаимодействия заинтересованных структур, в рамках межведомственной комиссии принимаются необходимые меры к обеспечению полного и всестороннего рассмотрения вопросов по организации летнего отдыха обучающихся.

Кроме того, в преддверии летней кампании департаментом образования в рамках повышения эффективности взаимодействия, помимо традиционных семинаров, направленных на методическое сопровождение педагогов, принимающих участие в организации летней кампании, мероприятий по санитарно-гигиеническому обучению, был предусмотрен ряд управленческих мероприятий, позволяющих скоординировать работу всех участников летней кампании. Уже с декабря 2018 года в департаменте образования ежемесячно проводились рабочие встречи с руководителями учреждений дополнительного

образования, руководителями общеобразовательных учреждений, планирующих организовать отдых детей в лагерях с дневным пребыванием детей, специализированных (профильных) лагерях.

В 2018-2019 учебном году в муниципальном образовании "Город Архангельск" функционировал 51 лагерь с дневным пребыванием детей, организованный учреждениями дополнительного образования на площадках общеобразовательных учреждений, подведомственных департаменту образования, в которых отдохнули 3 867 детей (в 2018 – 49 лагерей, 3848 детей).

Особое внимание в рамках летней кампании 2019 года уделялось охвату малозатратными формами летнего отдыха несовершеннолетних, состоящих на различных видах профилактического учета. В 2018 году в летней кампании приняли участие 30 учащихся, состоящих на учетах, в 2019 году 54 несовершеннолетних. Организация отдыха детей данной категории является приоритетным направлением деятельности летней оздоровительной кампании 2019 года.

Важным вопросом в занятости детей, состоящих на профилактическом учете, является их трудоустройство в летний период.

В 2019 году в рамках ведомственной целевой программы "Развитие образования на территории муниципального образования "Город Архангельск" муниципальная услуга по организации временного трудоустройства несовершеннолетних была оказана 12-ю общеобразовательными учреждениями (МБОУ СШ №№ 2, 26, 30, 35, 37, 59, 68, 70, 77, 82, 95, МБОУ ОСШ), в каникулярный период организовано 41 рабочее место. В рамках реализации вышеуказанной Программы трудоустроено 88 детей, из них: 41 несовершеннолетний из категории несовершеннолетних, состоящих на различных видах профилактического учета; 47 детей из семей, находящихся в трудной жизненной ситуации.

В 2019 году на трудоустройство несовершеннолетних израсходовано за счет средств городского бюджета 1 023 653,15 рублей (в 2018 – 687 260,70 рублей).

В МБУ СШ № 35 в июне 2019 года дополнительно работали 3 несовершеннолетних, заработная плата данным подросткам выплачивалась за счет средств работодателя и материальной поддержки ГКУ АО "Центр занятости населения Архангельской области".

Таким образом, в июне 2019 года в городе Архангельске на базе 12 общеобразовательных учреждений трудоустроен 91 несовершеннолетний (в 2018 – 90 детей).

Кроме того, в рамках подпрограммы № 2 "Молодежь Архангельской области (2014 – 2024 годы)" государственной программы Архангельской области "Патриотическое воспитание, развитие физической культуры, спорта, туризма и повышение эффективности реализации молодежной политики в Архангельской области (2014 – 2024 годы)", утвержденной постановлением правительства Архангельской области от 19.07.2013 № 330-пп, по итогам



участия в конкурсе среди муниципальных районов и городских округов Архангельской области на право получения субсидии на реализацию мероприятий по содействию трудоустройству несовершеннолетних граждан на территории Архангельской области муниципальному образованию "Город Архангельск" выделена субсидия областного бюджета в размере 1 000 000 рублей. За счет данных денежных средств МБОУ СШ №№ 26, 35, 82 в августе 2019 года трудоустроены еще 43 несовершеннолетних (МБОУ СШ № 26, МБОУ СШ № 35 по 14 несовершеннолетних, МБОУ СШ № 82 – 15 несовершеннолетних).

Департаментом образования на последующие три года спрогнозировано муниципальное задание по организации летнего отдыха детей и трудоустройства, что позволит увеличить в будущем охват детей малозатратными формами отдыха.

## **12. Итоги деятельности по патриотическому воспитанию**

В системе образования муниципального образования "Город Архангельск" проводится планомерная и целенаправленная работа по совершенствованию форм и методов патриотического воспитания детей и молодежи, повышению социальной и гражданской ответственности подрастающего поколения.

Патриотическое воспитание школьников реализуется через систему кадетских классов и систему дополнительного образования.

С 2012 года число кадетских классов увеличилось в 2 раза, что подтверждает их востребованность. В 24 школах города Архангельска функционирует 113 кадетских классов. 2882 школьника являются кадетами, что составляет 7,8% от общего количества учащихся. Кадетские классы функционируют по следующим направлениям: МЧС, военно-патриотическое, поисковое, военно-морское, правоохранительное, "Юные спасатели", общевоинское, гражданско-патриотическое.

881 обучающийся из 45 образовательных учреждений является юнармейцем, создано 18 юнармейских отрядов. В июне 2019 года в рамках реализации национального проекта "Успех каждого ребенка" МБОУ СШ № 10 стало опорным учреждением по методическому сопровождению педагогов общеобразовательных организаций по развитию юнармейского движения на муниципальном уровне.

С целью сохранения исторического морского наследия обучающиеся МБОУ "Архангельская средняя школа Соловецких юнг" в летний каникулярный период приняли участие в межрегиональном летнем сборе на о. Соловки, МБОУ СШ № 43 – в профильном лагере "Соловецкими тропами".

Повышению социальной и гражданской ответственности подрастающего поколения способствует система ежегодных планируемых и проводимых организационно-массовых мероприятий, перечень которых меняется в

соответствии с современными требованиями и запросами педагогического сообщества.

Во взаимодействии с партнерами организована работа по увековечению памяти: размещение мемориальных досок на фасадах образовательных учреждений, осуществление контроля за работой школьных музеев, которые расположены в 33 образовательных учреждениях, 17 из которых паспортизированы. Два из них – музеи боевой славы, которые функционируют в МБОУ Гимназия № 3 и МБОУ СШ № 93. Совместно с Российским военно-историческим обществом 07.09.2018 в МБОУ СШ №№ 2, 34, 49, 55, 82, МБОУ ЭБЛ были размещены и торжественно открыты 6 мемориальных досок по увековечиванию памяти Героев Советского Союза и полных кавалеров ордена Славы – участников Великой Отечественной войны

В МБОУ СШ № 11 создан современный музей Соловецких юнг. Каждому экспонату соответствует свой QR код, который может считываться с помощью устройств обработки изображений. Достаточно поднести телефон к штрих-коду и станет доступна вся информация по данному экспонату.

Нововведением 2018-2019 учебного года стали торжественные мероприятия, посвященные присвоению городам звания "Город воинской славы" (возложение цветов к памятному камню на Аллее городов воинской славы). Участниками мероприятия стали 18968 учащихся.

В марте 2019 года в гимназии № 24 города Архангельска ученики 8 "В" класса в рамках проекта "Города Воинской Славы" провели телемост с учениками школы № 5 города Нальчика. Совместный проект, реализуемый гимназистами, получил название "Архангельск – Нальчик: в одном строю". Телемост стал первой ступенью общения с ребятами из Кабардино-Балкарии. 22.03.2019 делегация учащихся МБОУ Гимназия № 24 отправилась в поездку в город Нальчик, чтобы встретиться с учащимися школы № 5, а также с Советом ветеранов. Подобные проекты, реализуемые в действии, необходимы: нужно знать историю своей страны не только в пределах области, в которой живёшь, но и бережно хранить память о тех, кто ценой своей жизни подарил нам возможность радоваться каждому дню.

В феврале-мае 2019 года 11546 учащихся приняли участие в городской акции "Знамя Победы".

В муниципальном образовании "Город Архангельск" одно из ведущих мест в военно-патриотическом воспитании подрастающего поколения принадлежит МАУ ДО "Архангел". В июле 2019 года МАУ ДО Центр "Архангел" стал победителем Всероссийского конкурса "100 лучших предприятий и организаций России – 2019" в номинации "Лучшее учреждение дополнительного образования детей". Более 1300 обучающихся занимается в военно-патриотических и физкультурно-спортивных объединениях МАУ ДО Центр "Архангел".



Одной из форм работы по патриотическому воспитанию является военно-профессиональная ориентация

подростающего поколения. В Центре реализуются дополнительные общеразвивающие программы, направленные на оказание содействия обучающимся в будущем профессиональном выборе.

Центр "Архангел" является организатором городских мероприятий, в которых ежегодно принимает участие более 10 000 учащихся.

18 апреля 2019 года около 800 учащихся школ города встретили поезд военно-патриотической акции "Сирийский перелом" и посетили выставку военной техники. В рамках акции ряды движения "Юнармия" пополнили 70 мальчишек и девчонок. В праздничном концерте с показательным выступлением приняли участие воспитанники Центра "Архангел".

22 июня, в День памяти и скорби, на воинском захоронении Кузнечевского (Вологодского) кладбища в Архангельске состоялась торжественная церемония передачи земли с мест захоронений и братских могил воинов, павших в боях и умерших от ран и болезней в военных госпиталях во время Великой Отечественной войны, в историко-мемориальный комплекс Главного храма Вооруженных Сил в Москве. В этот памятный день на воинском мемориале в акции приняли участие юнармейцы – воспитанники Центра "Архангел". В торжественной обстановке при участии юнармейцев был осуществлен забор земли с воинского захоронения, которую поместили в специальный контейнер – "солдатский кисет", возложены цветы к монументу воинов-защитников в знак памяти о погибших, в знак благодарности тем, кто отдал жизнь за свободу и независимость нашей Родины.



Гражданско-патриотическое воспитание подрастающего поколения является приоритетным направлением в работе муниципального образования "Город Архангельск". Уже несколько лет департамент образования ведет активную работу по патриотическому воспитанию школьников и развитию кадетского движения. В сентябре 2018 года с целью популяризации военно-технических видов спорта среди учащихся состоялся городской военно-технический праздник, участие в котором приняли 170 человек. Программа праздника включала проведение урока мужества о подвигах Героев Советского Союза, Героев России, лиц, награжденных государственными наградами. По итогам урока мужества участники приняли участие в игре "По страницам истории".



С целью воспитания патриотизма, гражданской ответственности, формирования интереса к военной профессии, пропаганды и популяризации среди учащихся образовательных организаций здорового образа жизни 80 учащихся в октябре 2018 года приняли участие в городской военно-спортивной игре "Зарница". В программу

соревнований был включен блок "Ратные страницы истории Отечества". В мае 2019 года в военно-спортивной игре "Зарничка" и соревнованиях "Школа безопасности" принял участие 101 обучающийся.

Сохранение и совершенствование традиционных форм и методов работы по патриотическому воспитанию учащихся реализуется через ежегодное мероприятие – городской строевой смотр Почетных Караулов. В январе 2019 года участие в смотре приняли 490 ребят из школ города. Победители городского строевого смотра Почетных Караулов 9 мая приняли участие в Вахте Памяти у Монумента Победы.



Популяризация кадетского движения, формирование традиций и ритуалов в системе кадетского образования, организация взаимодействия кадетских классов в области обучения и воспитания учащихся проходит в рамках Кадетского форума, который включает в себя несколько мероприятий и проходит ежегодно с января по май. В 2019 году порядка 800 ребят приняли участие в следующих мероприятиях: военно-спортивной игре "Я – кадет!", конкурсе портфолио "Виват, кадет!", конкурсе портфолио кадетского класса, Кадетском бале.



В апреле в ГАУ Центр "Патриот" юнармейцы, кадеты, участники патриотических объединений области (1-5 классы) приняли участие в соревнованиях военно-патриотической игры "Я – будущий офицер". Среди двухсот участников в категории 1-2 классы 2 место заняли команды из школы № 10, 3 место обучающиеся школы № 50. В категории 3-5 классы 3 место заняла команда школы № 10.



Впервые на базе МАУ ДО "Центр "Архангел" состоялись региональные отборочные соревнования АРМИ-2019 в рамках Всеармейских игр и Армейских международных игр 2019, где победителем стала команда МБОУ СШ № 51. По программе соревнований 150 ребят сдавали нормативы ГТО.

В рамках плана работы с Союзом городов воинской славы учащиеся образовательных учреждений активно выступают на мероприятиях федерального значения.



Учащиеся МБОУ "Архангельская средняя школа Соловецких юнг" в сентябре 2018 года приняли участие в XI Всероссийском фестивале-форуме "Виват, кадет!" в г. Пермь, где заняли 3 место в номинации "Визитная карточка" и 11

место в рейтинге среди 21 команды из регионов Российской Федерации. Команда учащихся МБОУ СШ № 17 стала участником Всероссийских президентских спортивных игр в г. Туапсе. Сборная команда юнармейцев МБОУ СШ № 10 вернулась с победой с X Всероссийской военно-спортивной игры "Кадеты Отечества", которая прошла в г. Москве в ноябре 2018 года, а также заняла 2 место в XVI Всероссийском кадетском сборе, который состоялся в г. Москве в марте 2019 года.

МБОУ Гимназия № 3 приняла участие во всероссийской электронной выставке, предоставив фотоматериалы из архива школьного музея боевой славы. МБОУ Гимназия № 21 стала победителем конкурсного отбора для участия активистов музейных объединений и музеев ОО в историко-патриотической смене "Дорога к Победе".

Учащиеся МБОУ СШ № 8 стали победителями в конкурсе презентаций международной исторической программы "Память сердца: блокадный Ленинград".

В целях обеспечения современного качества дополнительного образования детей и молодежи, в соответствии с перспективными задачами развития технического творчества в рамках нацпроекта "Образование" в системе дополнительного образования муниципального образования "Город Архангельск" накоплен определенный опыт организации работы по таким видам технического творчества, как техническое моделирование, авиамоделирование и т.д. Наряду с традиционными видами технического



творчества активно развиваются новые, актуальные для детей и молодежи направленности технического профиля: робототехника, программирование, компьютерный дизайн и графика, Web-дизайн и проектно-исследовательская деятельность.

С целью выявления, развития и поддержки талантливых учащихся в области робототехники, демонстрации и совершенствования теоретических и практических знаний, умений и навыков учащихся в области ИКТ, инициирования творческих достижений учащихся и педагогов в феврале 2019 года состоялась олимпиада по робототехнике, в которой приняли участие 60 обучающихся.

Содействие интеллектуальному самовыражению учащихся образовательных учреждений, популяризации форм молодежного интеллектуального досуга реализуется через проведение ежегодного чемпионата Кубка Мира – Кубка Архангельска по игре "Что? Где? Когда?". В этом сезоне в игре приняли участие 57 команд из 29 образовательных организаций: школ № 8, 9, 10, 14, 17, 20, 22, 26, 34, 35, 36, 37, 43, 49, 50, 51, 54, 68, 69, 73, 82, 93, гимназий № 3, 6, 21, 24, 25, ГБОУ АО АГЛ и Бобровской средней школы. В трех турах с сентября 2018 года по март 2019 года приняли участие 342 учащихся.

Развитием детско-юношеского туризма как эффективного средства всестороннего формирования личности занимается МБУ ДО ДПЦ "Радуга". Одним из традиционных мероприятий центра является туристический слет "Осенними тропами", который традиционно проходит в сентябре. В 2018 году участие в слете приняли 200 обучающихся из 27 образовательных учреждений.



Реализация мероприятий по экологическому просвещению и формированию экологической культуры обучающихся проводит МБУ ДО "ЦДОД "Контакт" в рамках "Экомарафона", который был организован с целью привлечения внимания учащихся к уникальности природных объектов, формирования навыков бережного и ответственного отношения к природе, обращения к теме раздельного сбора мусора. В течение года в семи конкурсах мероприятия принял участие 231 человек.



В Архангельске активно развивается детское движение и школьное самоуправление. Детская организация "Юность Архангельска" – городское общественное объединение школьников, которое ведет свою деятельность с 2009 года. Цель организации – вовлечь учащихся

образовательных учреждений в социально-значимую деятельность, направленную на их духовно-нравственное, гражданско-патриотическое, физическое и творческое развитие. В структуре Детской организации функционируют отряды и дружины, для координации которых на базе муниципального бюджетного учреждения дополнительного образования "Детский (подростковый) центр "Радуга" функционирует штаб Детской организации, куда входят представители отрядов и дружин всего города. Организация деятельности Штаба дает возможность самим ребятам – представителям отрядов образовательных учреждений – участвовать в управлении делами Детской организации совместно с педагогами. На сегодняшний день Детская организация насчитывает более 260 отрядов, что в сумме составляет порядка 6000 школьников с 1 по 11 класс, 4050 из которых являются волонтерами.

Деятельность Детской организации строится в соответствии с пятью направлениями, среди которых: лидерское, гражданско-патриотическое, эколого-туристическое, правовое, спортивно-оздоровительное. В год "ЮНА" проводит более 30 мероприятий городского уровня разной направленности, в рамках которых реализуется в том числе и проектная деятельность.

Так как для любой общественной организации важно развивать сотрудничество, Детская организация за годы работы наладила партнерские отношения с Волонтерским центром САФУ, отделом по делам молодежи Администрации муниципального образования "Город Архангельск", Архангельским центром социальных технологий "Гарант" (в рамках



благотворительного марафона "Добрый Архангельск"). В 2018-2019 учебном году в МБУ ДО "ДЦП "Радуга" сотрудники Волонтерского центра САФУ провели несколько эко-уроков для активистов Детской организации, посвященных теме окружающей среды и важности раздельного сбора мусора.

Детская организация сотрудничает с городским Советом ветеранов войны, труда и Вооруженных Сил и правоохранительных органов уже много лет. Результатом сотрудничества являются совместные мероприятия, проекты. Ветераны проводят для активистов "ЮНЫ" уроки, присутствуют на расширенных заседаниях штаба. Ветераны Совета являются почетными гостями на таких важных мероприятиях, как линейка 19 мая, посвящённая Дню рождения Детской организации "Юность Архангельска" (300 участников), городской форум старшеклассников "Кто, если не я" (140 участников), линейка "Вахта памяти" (150 участников).

Вот уже два года подряд реализуется совместный проект городского Совета ветеранов и Детской организации "ЮНА" "Судьба и профессия", где активисты отрядов имеют возможность пообщаться с ветеранами Вооруженных Сил, представителями разных профессий, перенимая мудрость и опыт. Как правило, герои таких встреч – люди, добившиеся больших успехов в профессии, отдавшие большую часть жизни служению одному делу. Этот проект – возможность для школьников познакомиться с интересными и успешными людьми, послушать об их профессиональном становлении. Такие встречи вдохновляют и направляют на саморазвитие и достижение высоких результатов. Встречи проходят почти каждый месяц на базе детского центра "Радуга", участниками встреч являются активисты "ЮНЫ", школьники 5-11 классов. Всего за время реализации проекта гостями проекта стали 12 представителей разных профессий. Участниками проекта за 2 года стали 200 школьников.



В январе активисты Детской организации "Юность Архангельска" представили деятельность организации на ежегодной выставке "Наука, образование и карьера". В целях создания условий для развития добровольчества и культуры

благотворительности среди учащихся состоялся



седьмой ежегодный слет отрядов младших школьников "ЮНЫ" "Давайте познакомимся", в котором приняли участие обучающиеся из 16 образовательных учреждений.

В апреле в ГАУ АО "Молодежный центр" состоялся слет активистов Детской организации "Юность Архангельска" "Я, ты, он, она – вместе мы Детская организация". Девятый ежегодный слет прошел в преддверии 10-летнего юбилея "ЮНЫ" и был посвящен теме развития детского движения. В рамках слета для активистов создаются условия для развития лидерских компетенций, формирования навыков совместной коллективной деятельности учащихся. В слете приняли участие 16 команд (70 человек).

"Большая георгиевская игра" с элементами городского ориентирования, краеведения и командообразования, посвященная истории города Архангельска, роли города Архангельска в годы ВОВ, собрала 31 команду (186 обучающихся образовательных учреждений города Архангельска).



В рамках благотворительных мероприятий (акция "Забота" и марафон добрых дел) активисты "ЮНЫ" собрали подарки, открытки ко Дню пожилого человека и к Новому году, которые были переданы в городской Совет ветеранов, а также в организации, работающие с пожилыми людьми. В акции "Мы с вами, солдаты России!" приняли участие активисты из

21 образовательного учреждения. Детские письма военнослужащим и сладкие подарки ежегодно доставляются в воинские части г. Архангельска.

### **13. Итоги развития технического творчества**

По данным статистических отчетов охват обучающихся техническим творчеством в муниципальном образовании "Город Архангельск по состоянию на 01.01.2019 составил – 12%, 2017 год – 11,2%, 2016 год – 10,8%.

В муниципальном образовании "Город Архангельск" сформировались "центры" технического творчества – муниципальные образовательные учреждения, в которых развиваются такие традиционные направления, как мотокросс, стрелковая подготовка, начальное техническое моделирование и конструирование, тележурналистика, шахматы, легоконструирование и т.д. Наряду с развитием традиционных видов технического творчества в образовательных организациях ведут свою деятельность и другие направления, такие как: программирование, web-дизайн, робототехника, 3D моделирование и т.д.

В октябре 2017 года МБОУ Гимназия № 24 стала технозоной парка Архангельской области (распоряжение министерства образования и науки Архангельской области от 11.10.2017 № 1952 "Об утверждении перечня технозон Детского Арктического Технопарка Архангельской области").

Значительный ресурс технического образования, но уже военно-патриотической направленности, сосредоточен в МАУ ДО "Архангел".



Современный образовательный комплекс учреждения включает: помещение на Октябрят д. 4, корп. 3, военно-технический центр "Интеллектуал +", военно-спортивный полигон на о. Краснофлотский, спортивный зал в п. Турдеево, историко-краеведческий центр на Осипенко, д. 7, корп. 1. В 2013 году МАУ ДО "Архангел" присвоен статус базового учреждения системы образования города Архангельска по направлению "Методическое сопровождение деятельности педагогических работников в области развития технических способностей детей, ранней профориентации по инженерно-техническим направлениям". На о. Краснофлотский создана трасса для мотокросса, проходят занятия на квадрациклах, мотовездеходах. Кроме того, подходят к завершению работы по обустройству стрелкового комплекса для детей.

В техническом центре "Интеллектуал +" дети знакомятся с конструированием, основами робототехники, шашками и шахматами, а также отрабатывают огневую подготовку в современном интерактивном тире. С 2017 года с целью развития и популяризации арктических видов спорта МАУ ДО "Архангел" разрабатывает и реализует проект соревнований "Технический биатлон".

Развитие технических способностей обучающихся по дополнительной общеразвивающей программе "Тележурналистика", "Журналистика" осуществляется в Центре "Архангел" (детская телестудия "Лиса") и МБУ ДО "СДДТ" (детский издательский центр "Шаги").

Техническое творчество также активно развивается в общеобразовательных и дошкольных образовательных учреждениях города Архангельска: МБОУ Гимназия №№ 3, 24, МБОУ СШ №№ 1, 2, 10, 11, 30, 37, МБДОУ Детские сады №№ 32, 101, 124, 131, 186.

На сегодняшний день в Архангельске накоплен положительный опыт в части мотивации педагогического сообщества к непрерывному профессиональному развитию в области инженерного образования. С 2006 года в городском образовательном пространстве с целью распространения инновационного опыта организовано сетевое взаимодействие педагогов. Разработаны, адаптированы под реализуемые национальные проекты муниципальные правовые акты; налажены схемы взаимодействия с заинтересованными партнерами; эффективно выполняет свои полномочия городской экспертный совет; положительно себя зарекомендовала система внешней оценки результатов городских мероприятий посредством проводимого среди педагогов – участников открытого дистанционного on-line голосования. Структурными элементами сетевой модели педагогического взаимодействия (МАУ ДО Центр "Архангел", МБДОУ Детский сад № 174) в области технического творчества в течение одного полугодия 2019 года проведено 5 мероприятий (2018 – 6, 2017 – 6). Средний балл по итогам проводимого on-line голосования в 2019 году равен 9,9 из 10 возможных (2018 – 9,8, 2017 – 10).

В январе 2019 года в МБОУ Гимназия № 24 состоялся третий областной фестиваль по техническому творчеству "ROBOSTEM", в котором приняли

участие порядка 300 детей из г. Архангельска, Приморского района, г. Мирный, г. Котлас, г. Северодвинск, г. Новодвинск. В апреле в МБОУ Гимназия № 24 прошла олимпиада по робототехнике "Будущий инженер", в которой приняли участие школьники г. Архангельска, Приморского района и г. Северодвинска.

С 2012 года в городе Архангельске МАУ ДО "Архангел" проводит городской спортивно-технический праздник, на котором работают демонстрационные площадки по робототехнике, авиамоделированию, военной технике, диджеингу, а также спортивные площадки.

С 2014 года МАУ ДО "Архангел" является организатором пятидневных учебных сборов по основам военной службы с обучающимися 10-х классов (юношами) муниципальных образовательных организаций муниципального образования "Город Архангельск", в программу которых впервые с 2019 года включена стрельба из малокалиберной винтовки ТОЗ на территории тира "Профессионал". В мае 2019 года 562 юноши 10-х классов прошли подготовку к пятидневным сборам по основам военной службы.

С 2016 года на военно-спортивном полигоне о. Краснофлотский проходит городской военно-технический праздник, включающий военно-спортивную эстафету, соревнования по стрельбе, соревнования по мотокроссу, работу открытых и демонстрационных площадок по начальной военной подготовке и техническому творчеству. В 2019 году в нем приняли участие более 600 обучающихся.

С 2017 года на базе интеллектуального центра САФУ МАУ ДО "Центр "Архангел" проводит открытый фестиваль по техническому творчеству "Техноквест", в котором принимают участие обучающиеся из г. Архангельска, г. Северодвинска, г. Новодвинска, с. Карпогоры.

С 2018 года в МАУ ДО "Архангел" реализуется проект нового вида соревнований "Технический биатлон", в котором участвуют команды – мотострелковые подразделения, передвигающиеся на технике на определенной дистанции. Проект технического биатлона направлен на развитие арктических видов спорта, в том числе по стрельбе в зимних условиях. В декабре 2019 года соревнования по техническому биатлону были проведены в рамках встречи представителей городов Центра и Северо-Запада России. В МАУ ДО "Центр "Архангел" реализуются дополнительные общеразвивающие программы "Мотокросс", "Мотовездеход. Техника без границ". Ежегодно на военно-спортивном полигоне о. Краснофлотский проводятся открытые соревнования по мотокроссу.

В 2019 году МАУ ДО "Архангел" впервые организован городской конкурс технического творчества "Чистый город без формата".

МБОУ Гимназия № 3 с 2014 года проводит открытую олимпиаду для учащихся 1-11 классов по робототехнике (детали конструктора Lego Mindstorms EV3).

В марте 2019 года в МБДОУ Детский сад № 32 состоялась городская выставка детских творческих работ "Я – конструктор", в мае проведено

совместное мероприятие для детей и родителей, посвященное 435-летию города Архангельска, "Построим вместе".

Школьники города Архангельска активно участвуют в мероприятиях технической направленности на территории Архангельской области. Перечень мероприятий технической направленности, в которых приняли участие обучающиеся образовательных организаций города Архангельска в 2018 году, представлен в таблице № 62.

Таблица № 62

№ п/п	Наименование мероприятия	Место проведения мероприятия
1	Открытый дистанционный командный турнир по робототехнике AR2T2 (Arkhangelsk interRegional Robotics Team Tournament)	Дистанционно
2	Открытые Первенство и Чемпионат города Новодвинска по авиамodelьному спорту	г. Новодвинск
3	Открытое Первенство города Мирный по ракетомodelьному спорту	г. Мирный
4	Областные соревнования по ракетомodelьному спорту	г. Архангельск
5	Открытое Первенство клуба "AIRCRAFT" по авиамodelьному спорту	г. Архангельск
6	Открытое Первенство Плесецкого района по авиамodelьному спорту	г. Североонежск
7	Открытый фестиваль по техническому творчеству "Техноквест"	г. Архангельск
8	Открытое Первенство ГБОУ "ДДЮТ" по авиамodelьному спорту	г. Архангельск
9	Открытый фестиваль по техническому творчеству "RoboSTEM"	г. Архангельск
10	Городской фестиваль "От замысла к изобретению"	г. Архангельск
11	Областной фестиваль "ROBONORD"	г. Архангельск
12	Городские соревнования по ракетомodelьному спорту	г. Архангельск
12	Чемпионат и первенство города Архангельска по авиамodelьному спорту	г. Архангельск
13	Межрегиональный северный фестиваль детского телевидения, радио и прессы	г. Северодвинск
14	Всероссийский конкурс по журналистике, рекламе и PR для школьников "Проба пера"	г. Санкт-Петербург
15	Всероссийская олимпиада по журналистике, рекламе и PR для школьников "Проба пера"	г. Санкт-Петербург
16		
17	Фестиваль школьных СМИ – 2017	г. Москва
18	Международный фестиваль-конкурс студенческих и школьных СМИ "Планета Медиа"	г. Москва
19	Всероссийский конкурс по журналистике, рекламе и PR для школьников "Проба пера"	г. Санкт-Петербург
20	Фестиваль школьных СМИ - 2018	г. Москва
21	Межрегиональный Северный фестиваль детского и молодёжного телевидения, радио и прессы "Голос моря"	г. Северодвинск

47 обучающихся школ, гимназий, лицей города Архангельска стали призерами всероссийских, окружных, межрегиональных технических мероприятий в сфере авиа-моделирования, 22 в сфере робототехники, 36 в области информационных технологий (Таблица № 63).

Таблица № 63

Год	Авиа-моделирование (в т.ч. ракетомоделирование, коптеры), АэроNET	Конструирование, обработка мат-лов (в т.ч. 3D- моделирование) НИ-ТЕСН-цех	Робототехника, мехатроника Робоквантум	Информационные технологии
2016	16	0	2	10
2017	18	1	10	12
2018	13	3	11	14
ИТОГО	47	4	22	36

Ежегодно в городе Архангельске проходит региональный этап всероссийской олимпиады школьников по информатике и технологии на базе образовательных организаций города Архангельска (МБОУ Гимназия № 6, МБОУ СШ № 50). Ежегодно учащиеся МБОУ Гимназия № 3 становятся победителями и призерами заключительного этапа всероссийской олимпиады школьников по технологии.

МАУ ДО Центр "Архангел" является базовым учреждением системы образования муниципального образования "Город Архангельск" по двум направлениям (приказ директора департамента образования Администрации города Архангельска от 14.01.2019 № 6): "Методическое сопровождение деятельности педагогических работников в области развития технических способностей детей, ранней профориентации по инженерно-техническим направлениям" и "Методическое сопровождение педагогических работников в области организации массового вовлечения учащихся в занятия физической культурой и спортом средствами военно-патриотического воспитания, спортивно-массовой работы, комплекса ВФСК "ГТО", физкультурно-спортивной и начальной военной подготовки".

МБДОУ Детский сад № 174 является опорным учреждением системы образования муниципального образования "Город Архангельск" по проекту "Повышение профессионализма педагогов ДОО на основе использования технологии проектной деятельности" (приказ директора департамента образования Администрации города Архангельска от 28.12.2017 № 1235).

С 2014 года МБУ Центр "Леда" организует мониторинг деятельности образовательных организаций, в том числе мониторинг удовлетворенности качеством образовательных услуг в области технического творчества посредством онлайн изучения общественного мнения.

На муниципальном уровне в рамках реализации Плана повышения качества образования в общеобразовательных организациях, находящихся в ведении департамента образования Администрации муниципального образования "Город Архангельск", утвержденного приказом директора департамента образования Администрации муниципального образования "Город Архангельск" от 15.11.2018 № 886, МБОУ ОСШ присвоен статус структурного элемента системы образования муниципального образования

"Город Архангельск" по вопросам повышения качества образования в школах с низкими образовательными результатами, организована работа МБОУ СШ № 22 как опорного учреждения системы образования муниципального образования "Город Архангельск" по вопросам профессиональной ориентации школьников.

В 2019 году с учетом показателей эффективности функционирования образовательных организаций, находящихся в ведении департамента образования Администрации муниципального образования "Город Архангельск", составлены рейтинги эффективности функционирования образовательных организаций, определены перечни организаций с высокими показателями эффективности функционирования.

#### **14. Итоги функционирования сетевой модели педагогического взаимодействия**

Сетевая модель педагогического взаимодействия системы образования муниципального образования "Город Архангельск" (далее – Сетевая модель) с 2018 года работает в условиях новых требований и акцентов, распространяя инновационный опыт работы по актуальным направлениям. Данные новации связаны с вступлением в силу национального проекта "Образование", работа по реализации которого и осуществляется, в том числе посредством существующей и успешно функционирующей Сетевой модели.

Динамика числа структурных элементов за последние 5 лет представлена в таблице № 64.

Таблица № 64

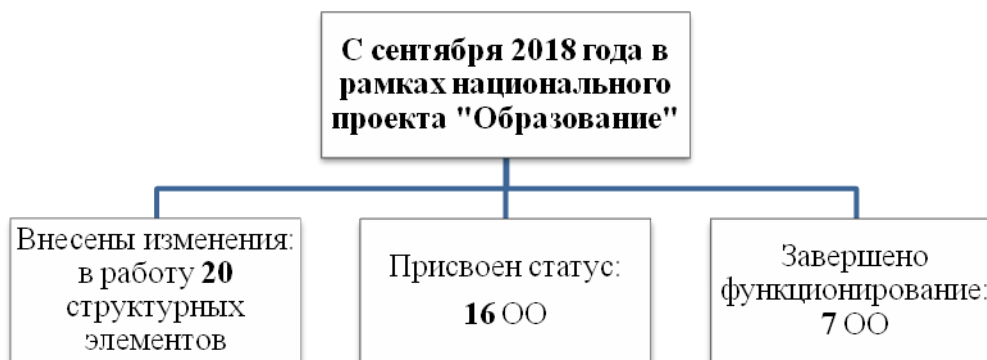
**Информация о динамике числа структурных элементов**

	2015	2016	2017	2018	2019
<b>ОРЦ</b>	19	19	19	19	19
<b>ОпУ</b>	24	21	23	26	25
<b>БУ</b>	14	17	14	13	11
<b>ДП</b>	23	32	25	29	33

С целью формирования эффективных механизмов работы по актуальным для муниципальной системы образования вопросам структура Сетевой модели постепенно меняется (Диаграмма № 13).

Диаграмма № 13

#### **Информация об оптимизации Сетевой модели в рамках исполнения национального проекта "Образование"**



Приказом директора департамента образования от 12.04.2019 № 276 в соответствии с содержанием проектов и направлений за структурными элементами закреплены целевые показатели, планируемые ими к достижению в рамках 6 федеральных проектов: "Современная школа" (12 структурных элементов), "Успех каждого ребенка" (8 структурных элементов), "Поддержка семей, имеющих детей" (4 структурных элементов), "Цифровая образовательная среда" (2 структурных элементов), "Учитель будущего" (6 структурных элементов), "Социальная активность" (3 структурных элементов).

С начала 2019 года возобновлена практика проведения сетевых советов с руководителями окружных ресурсных центров (Таблица № 65).

Таблица № 65

**Информация о сетевых советах с руководителями окружных ресурсных центров в 2019 году**

Дата	Место проведения	Тема
07.02.2019	МБУ ДО "ДПЦ "Радуга"	Организация профильного обучения в муниципальном образовании "Город Архангельск
04.04.2019	САФУ имени М.В. Ломоносова	Взаимодействие руководителей образовательных организаций с САФУ имени М.В. Ломоносова в деле устранения вакансий

Итоги и перспективы функционирования структурных элементов в 2018 году были представлены в рамках городской конференции руководящих и педагогических работников (далее – Конференция).



Информация о проведении городской конференции руководящих и педагогических работников в 2018 году представлена в таблице № 66.

Таблица № 66

<i>Дней</i>	<i>Секций</i>	<i>Педагогов</i>
14	28	2465 (55%)

<i>Период</i>	<i>ОО</i>	<i>ДОО</i>	<i>ОДО</i>	<i>Центр "</i> <i>Леда"</i>	<i>Совместно</i>	<i>ДОО</i>	<i>ОО+ОДО</i>
04 по 21 сентября 2018 года	<b>14</b>	<b>7</b>	<b>5</b>	<b>1</b>	<b>1</b>	<b>783 (39%)</b>	<b>1682 (67%)</b>
<i>Пленарное заседание</i>	<i>Дата</i>		<i>Количество</i>		<i>Место проведения</i>		
	28.08.2018		116 руководителей		АОНБ имени Н.А. Добролюбова		

В период проведения Конференции муниципальное образование "Город Архангельск" в рамках реализации проекта "Школы городов России – партнеры Москвы" посетила делегация руководящих и педагогических работников системы образования города Москвы, итогом которой стало подписание соглашения о сотрудничестве департамента образования Администрации города Архангельска и Департамента образования и науки города Москвы.



В рамках сотрудничества, а также работы проекта "Взаимообучение городов" в ноябре 2018 года и апреле 2019 года две группы руководителей образовательных организаций города Архангельска посетили образовательные учреждения города Москвы.

Площадкой демонстрации накопленного инновационного опыта работы является городской конкурс методических служб, победителями которого в 2018 году стали:

- в номинации "Лучший окружной ресурсный центр": МБДОУ Детский сад № 172;
- в номинации "Лучшее опорное учреждение": МБУ ДО "ЦДОД "Контакт";
- в номинации "Лучшее базовое учреждение": МБДОУ Детский сад № 174;
- в номинации "Лучшая демонстрационная площадка": МБДОУ Детский сад № 180.

В рамках работы окружных ресурсных центров в части создания условий для непрерывного профессионального развития педагогов в системе образования города Архангельска проводится декада преемственности, декада молодого педагога, а также фестиваль педагогических идей "Открытый урок" в Архангельске (Таблица № 67).

Таблица № 67

### **Информация о проведении городских мероприятий в рамках работы окружных ресурсных центров**

Наименование мероприятия	Реквизиты документов на проведение	Период проведения	Количество участников, чел.
Декада преемственности	Письмо департамента образования от 22.08.2018 № 12-28/2691	05-16 ноября 2018 года	1287
Фестиваль педагогических идей "Открытый урок" в Архангельске	Постановление Администрации муниципального образования "Город Архангельск" от 14.03.2019 № 351	15 марта - 05 апреля 2019 года	180
Декада молодого педагога	Приказ директора департамента образования от 14.03.2019 № 194	01-12 апреля 2019 года	1472

Номинации городского фестиваля "Открытый урок" были утверждены в соответствии с актуальными задачами, поставленными Президентом Российской Федерации: профориентационная деятельность, развитие волонтерского движения, а также преподавание в рамках новой концепции предметной области "Технология". Специальная номинация была введена для молодых педагогов в связи с празднованием юбилея 435-летия города Архангельска.

### **15. Итоги контроля за деятельностью образовательных организаций**

В соответствии с требованиями Порядка осуществления функций и полномочий учредителя муниципального учреждения муниципального образования "Город Архангельск", утверждённого постановлением мэрии города Архангельска от 27.01.2011 № 38, департамент образования осуществляет контроль за деятельностью муниципальных учреждений, находящихся в его ведении.

Порядок проведения контрольных мероприятий в 2018 году был регламентирован:

- Порядком осуществления контроля за деятельностью муниципальных учреждений муниципального образования "Город Архангельск", утверждённым постановлением мэрии г. Архангельска от 30.12.2011 № 667;

- Порядком осуществления контроля за деятельностью муниципальных учреждений муниципального образования "Город Архангельск", находящихся в ведении департамента образования Администрации города Архангельска, утверждённым приказом директора департамента образования от 11.12.2017 № 937 (далее – Порядок);

- Планом контроля за деятельностью муниципальных учреждений муниципального образования "Город Архангельск", находящихся в ведении департамента образования Администрации муниципального образования "Город Архангельск", на 2018 год, утверждённым приказом директора департамента образования от 11.12.2017 № 938.

В соответствии с п. 3.6 Порядка по инициативе руководителя учреждения, заявленной в департамент образования не позднее, чем за 3 месяца до срока проведения комплексной оценки деятельности, в план-задания комплексных оценок деятельности учреждений:



не имеющих в течение 3 лет, предшествующих оценке, поступивших в департамент мотивированных обращений физических или юридических лиц о ненадлежащем качестве оказываемых учреждением услуг (выполняемых работ), и рассматриваемых путём проведения департаментом оперативных проверок;

и (или)

не имеющих в течение 3 лет, предшествующих оценке, нарушений по итогам проведённых департаментом образования оперативных проверок;

и (или)

вошедших один или несколько раз в течение 3 лет, предшествующих оценке, в перечни лучших образовательных учреждений, показывающих стабильно высокие результаты уровня подготовки обучающихся, формируемые на федеральном уровне,

включаются для проверки только вопросы:

выполнения учреждением муниципального задания на оказание муниципальных услуг (выполнение работ);

оказания учреждением услуг (выполнение работ) за плату для граждан и юридических лиц;

законности использования муниципального имущества.

Данным правом воспользовались 7 (35%) образовательных учреждений: 3 детских сада и 4 школы.

Динамика количества контрольных мероприятий в отношении муниципальных учреждений, находящихся в ведении департамента образования, за последние 5 лет представлена в таблице № 68 .

Таблица № 68

**Динамика количества контрольных мероприятий в отношении муниципальных учреждений, находящихся в ведении департамента образования**

Год	Всего	Комплексные	Тематические	Оперативные
2014	70	21	15	34
2015	79	20 (из них 1 повторная)	30	29
2016	84 (из них 3 повторные)	22 (из них 3 повторные)	41	21
2017	81 (из них 1 повторная)	19 (из них 1 повторная)	38	24
<b>2018</b>	<b>110 (из них 1 повторная)</b>	<b>20 (из них 1 повторная)</b>	<b>37</b>	<b>53</b>

В целях оптимизации контрольной деятельности департамента образования:

- число плановых проверок учреждений, находящихся в ведении департамента образования, в период с 2016 по 2018 год сокращено (со 172 до 57);

- план контрольных мероприятий обеспечивает периодичность и исключает нерациональное дублирование в организации проверок, учитывает периоды аккредитации общеобразовательных учреждений.

План контрольных мероприятий в отношении муниципальных учреждений, находящихся в ведении департамента образования, в 2018 году выполнен на 100% (Таблица № 69).

Таблица № 69

**Информация о выполнении плана контрольных мероприятий в отношении**

**муниципальных учреждений, находящихся в ведении департамента образования**

Год	Всего		Комплексные		Тематические	
	план	факт	план	факт	план	факт
2015	50	50	20	20	30	30
2016	63 (из них 3 повторные)	63 (из них 3 повторные)	22 (из них 3 повторные)	22 (из них 3 повторные)	41	41
2017	57	57	19 (из них 1 повторная)	19 (из них 1 повторная)	38	38
<b>2018</b>	<b>57</b> (из них 1 повторная)	<b>57</b> (из них 1 повторная)	<b>20</b> (из них 1 повторная)	<b>20</b> (из них 1 повторная)	<b>37</b>	<b>37</b>

Согласно позициям вышеуказанного Порядка контроля, плановые комплексные оценки проходили совместно с представителями департамента муниципального имущества, управления по торговле и услугам населению Администрации города (Таблица № 70).

Таблица № 70

**Информация об участии в контрольных мероприятиях представителей  
отраслевых (функциональных) органов Администрации города Архангельска**

Год	Количество комплексных оценок деятельности (из них повторные)	Муниципально-правовой департамент	Департамент муниципального имущества	КДНиЗП*	Упо ТиУН**
2014	21	0	15	0	7
2015	20 (1)	0	17	0	5
2016	22 (3)	1	15	0	3
2017	19 (1)	0	15	0	5
<b>2018</b>	<b>20 (1)</b>	<b>1</b>	<b>15</b>	<b>0</b>	<b>2</b>

\* КДНиЗП – комиссия по делам несовершеннолетних и защите их прав

\*\* Упо ТиУН – управление по торговле и услугам населению

В одной из проверок принимали участие представители Архангельской городской общественной организации профсоюзов работников народного образования и науки РФ.



По результатам работы комиссий в 2018 году:

- в каждое образовательное учреждение направлены приказ и справка по результатам проверки;

- 29.12.2018 во все образовательные учреждения направлено письмо от 28.12.2018 № 12-28/4362 "Об итогах контроля за деятельностью муниципальных образовательных учреждений муниципального образования "Город Архангельск", находящихся в ведении департамента образования Администрации города Архангельска, в 2018 году";

учреждений муниципального образования "Город Архангельск", находящихся в ведении департамента образования Администрации города Архангельска, в 2018 году";

- на основании ходатайств руководителей образовательных учреждений внесены изменения в муниципальные задания образовательным учреждениям, реализующим образовательные программы дошкольного образования; начального общего, основного общего, среднего общего образования, дополнительных развивающих программ;

- вопрос исполнения муниципальных заданий образовательными учреждениями рассматривался на аппаратных совещаниях при директоре департамента образования Администрации города Архангельска (апрель, июль, октябрь, декабрь 2018 года) (Таблица № 71).

Таблица № 71

**Информация об отдельных мерах, принятых департаментом образования по итогам контрольных мероприятий**

Год	Всего контрольных мероприятий	Количество			
		аппаратных совещаний	дисциплинарных взысканий	собраний работников образовательных учреждений	родительских собраний
2014	70	8	4	0	0
2015	79	6	11	1	0
2016	83	5	5	0	0
2017	79	6	7	0	0
<b>2018</b>	<b>110</b>	<b>4</b>	<b>7</b>	<b>0</b>	<b>0</b>

**16. Итоги мониторинга системы образования**

С целью исполнения ст. 95, 95.1, 95.2, 97 Федерального закона от 29.12.2012 № 273-ФЗ "Об образовании в Российской Федерации", согласно постановлению мэрии города Архангельска от 07.11.2013 № 811 "Об утверждении Положения об осуществлении мониторинга системы образования МО "Город Архангельск" департамент образования осуществляет мониторинг деятельности муниципальных организаций, осуществляющих образовательную деятельность, находящихся в ведении департамента образования Администрации города Архангельска.

Организационно-техническое и научно-методическое сопровождение мониторинга осуществляло МБУ Центр "Леда".

Нормативно-правовыми документами определены следующие блоки мониторинга:

- исследования деятельности организаций;
- независимая оценка качества образования;
- анализ данных электронных мониторинговых систем
- сбор плановой отчетной информации муниципального уровня.

Мониторинг осуществлялся на основе:

- данных федерального статистического наблюдения, отчетной информации регионального и муниципального уровней;
- результатов социально-психологических, социологических и других исследований деятельности организаций;
- информации, размещенной на официальных сайтах образовательных организаций.

Все итоговые документы по результатам проведения мониторинговых мероприятий направлены в муниципальные организации, осуществляющие

образовательную деятельность, находящиеся в ведении департамента образования Администрации города Архангельска.

Динамика количества плановых мониторинговых мероприятий в отношении муниципальных учреждений, находящихся в ведении департамента, за последние 4 года представлена в таблице № 72.

Таблица № 72

**Динамика количества мониторинговых мероприятий в отношении муниципальных учреждений, находящихся в ведении департамента " в 2015 – 2018 гг**

Год	Всего	Проведение исследований деятельности организаций	Проведение независимой оценки качества образования (НОКО)			Предоставление отчётной информация муниципального уровня в части:	
			Удовлетворенность потребителей качеством предоставляемых образовательных услуг	Обеспечение открытости и доступности информации об организациях	On-line изучение общественного мнения	соответствия деятельности ОО целям, предусмотренным учредительными документами	осуществления ОО финансовой деятельности
2015	123	7	4	1	5	94	11
2016	88	5	4	1	9	58	11
2017	61	4	1	0	5	48	3
2018	60	2	1	1	5	48	3

В целях оптимизации мониторинга:

- с 2015 года в 2 раза уменьшилось количество мониторинговых мероприятий;

- с 2016 года определена репрезентативная выборка для участия в процедурах независимой оценки качества образования (мониторинг удовлетворенности потребителей качеством предоставляемых образовательных услуг, on-line изучение общественного мнения) - 20% респондентов от общего количества категорий участников;

- использование в работе в течение года показателей эффективности деятельности учреждений на установленную отчётную дату, указанные учреждениями в основных источниках информации о системе образования, позволяет исключить дублирующие и необоснованные запросы сторонних организаций.

Статистика динамики числа количества и типов организаций, принявших участие в мониторинговых мероприятиях, за последние 3 года представлена в таблице № 73.

Таблица № 73

**Статистика динамики числа количества и типов организаций, принявших участие в мониторинговых мероприятиях " в 2016 - 2018 году**

Год	2016	2017	2018
-----	------	------	------

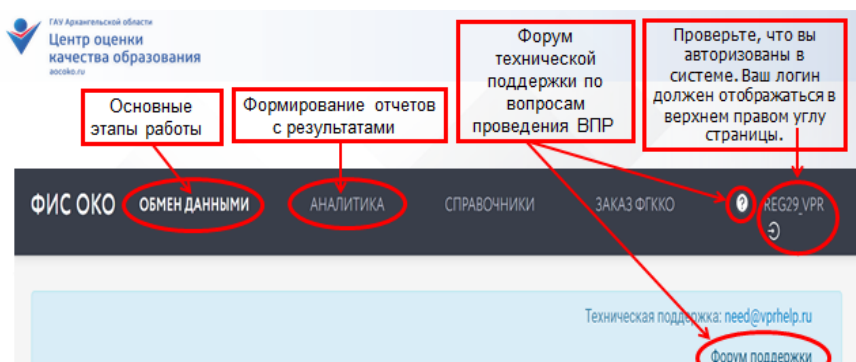
Блок мониторинга		Число ОО	Тип ОО	Число ОО	Тип ОО	Число ОО	Тип ОО
Исследование деятельности организаций		110	ОО, ДОО	116	ОО, ДОО, ОДО, МБУ Центр "Леда"	56	ОО, ОДО
НОКО	Удовлетворенность потребителей качеством предоставляемых образовательных услуг	115	ОО, ДОО, ОДО	116	ОО, ДОО, ОДО, МБУ Центр "Леда"	116	ОО, ДОО, ОДО, МБУ Центр "Леда"
	Обеспечение открытости и доступности информации об организациях	115	ОО, ДОО, ОДО	-	-	116	- ОО, ДОО, ОДО, МБУ Центр "Леда"
	On-line изучение общественного мнения	116	ОО, ДОО, ОДО, МБУ Центр "Леда"	116	ОО, ДОО, ОДО, МБУ Центр "Леда"	116	ОО, ДОО, МБУ Центр "Леда" ОДО
Предоставлен ие отчётной информация муниципальн ого уровня в части:	соответствия деятельности ОО целям, предусмотренным учредительными документами	116	ОО, ДОО, ОДО, МБУ Центр "Леда"	116	ОО, ДОО, ОДО, МБУ Центр "Леда"	116	ОО, ДОО, ОДО, МБУ Центр "Леда"
	осуществления ОО финансовой деятельности	116	ОО, ДОО, ОДО, МБУ Центр "Леда"	116	ОО, ДОО, ОДО, МБУ Центр "Леда"	116	ОО, ДОО, ОДО, МБУ Центр "Леда"

Охват мероприятиями составляет 100% муниципальных учреждений, находящихся в ведении департамента.

## 17. Итоги ВПР

Целью реализации национального проекта "Образование" является обеспечение глобальной конкурентоспособности российского образования, вхождение Российской Федерации в число 10 ведущих

стран мира по качеству общего образования. В рамках проекта "Современная школа" одно из мероприятий - внедрение методологии и критериев оценки качества общего образования на основе практики международных исследований качества подготовки обучающихся. Одним из таких исследований и становится всероссийская проверочная работа, которая становится уже традиционной процедурой.



Новации ВПР 2019 года:

- расширение классов;
- плавающий график проведения тестирования в 4-х классах;
- новая платформа проведения (ФИС ОКО - Федеральная информационная система оценки качества образования);
- аккредитация общественных наблюдателей для осуществления наблюдения за процедурой проведения ВПР из числа специалистов муниципальных органов управления образованием, представителей образовательных организаций, представителей общественных организаций, родителей (законных представителей) обучающихся при отсутствии конфликта интересов. Было аккредитовано 119 общественных наблюдателей в 51 ОО.

В 2018-2019 году ВПР проводятся в шестой раз. В 4-6 классах ВПР проводились в штатном режиме, в 7, 10, 11 классах – в режиме апробации. Результаты ВПР в 2019 году представлены в таблицах № 74-78..

Таблица № 74

**Итоги ВПР учащихся 4 классов**

<i>Предмет</i>	<i>Русский язык</i>		<i>Математика</i>		<i>Окружающий мир</i>	
	Успев.	Кач.	Успев.	Кач.	Успев.	Кач.
Российская Федерация	95,3	69,7	97,6	79	99,1	78,9
Архангельская область	96,5	70,5	98,5	82,9	99,8	71,6
Архангельск	97,8	72,3	99,6	84,6	99,9	83,5

Таблица № 75

**Итоги ВПР учащихся 5 классов (штатный режим, 100% ОО)**

<i>Предмет</i>	<i>Русский язык</i>		<i>Математика</i>		<i>История</i>		<i>Биология</i>	
	успеваемость	качество	успеваемость	качество	успеваемость	качество	успеваемость	качество
Российская Федерация	86,5	49,9	88,4	54,2	92,1	53	97,1	60,8
Архангельская область	86,6	50,8	89	54,9	88,5	40,2	97,9	59,1
Архангельск	89,1	51,1	91,2	58,3	91	43,6	98,1	61,3

Анализ результатов проведения ВПР в штатном режиме показывает, что в основном успеваемость и качество выше общероссийских.

Таблица № 76

**Итоги ВПР учащихся 6 классов (штатный режим, 100% ОО)**

<i>Предмет</i>	<i>Русский язык</i>		<i>Математика</i>		<i>География</i>	
	Успев.	Кач.	Успев.	Кач.	Успев.	Кач.
Российская Федерация	83,4	44,5	88,6	48,2	96,1	54,3
Архангельская область	80,8	40,6	85,9	43,1	97,5	56
Архангельск	85,4	44,4	90,4	47,7	98	55,8
<i>Предмет</i>	<i>Обществознание</i>		<i>История</i>		<i>Биология</i>	
Результаты в %	Успев.	Кач.	Успев.	Кач.	Успев.	Кач.
Российская Федерация	93,3	55,3	91,7	54,3	93,2	57
Архангельская область	95,1	53,9	91,5	50,6	92,7	48
Архангельск	95,6	57,2	92,2	52,8	93,8	51,2

В шестых классах успеваемость и качество коррелирует с общероссийскими по всем предметам, кроме биологии.

Таблица № 77

**Итоги ВПР учащихся 7 классов (апробация)**

<i>Предмет</i>	<i>Русский язык</i>		<i>Математика</i>		<i>География</i>	
	Успев.	Кач.	Успев.	Кач.	Успев.	Кач.
Российская Федерация	80,6	36,3	91,2	50,8	89,6	35,5
Архангельская область	79,2	31,4	89	47,6	88,4	29,6
Архангельск	83,1	27,5	92,2	44,4	92,5	24,6
<i>Предмет</i>	<i>Обществознание</i>		<i>История</i>		<i>Биология</i>	
	Успев.	Кач.	Успев.	Кач.	Успев.	Кач.
Российская Федерация	85,1	39,4	93,3	54,2	91,3	52,3
Архангельская область	81,7	32,6	91,9	49,9	81,5	40,7
Архангельск	83,2	25,5	98,7	61,9	96,2	34

Начиная с 7 класса успеваемость и качество начинает падать: ниже общероссийского по всем предметам, кроме истории, что подтверждают и результаты ВПР учащихся 10-11 классов.

Таблица № 78

**Итоги участия в апробации ВПР учащихся 10-11 классов (для обучающихся, не выбравших ЕГЭ по соответствующим предметам)**

<i>Предмет</i>	<i>История</i>		<i>Английский</i>		<i>Биология</i>		<i>Химия</i>	
	успеваемость	качество	успеваемость	качество	успеваемость	качество	успеваемость	качество
Российская Федерация	97,7	78,5	99,2	91,2	97,8	78	98,2	71,9
Архангельская область	96,9	75,7	98,7	92,7	97,6	78,3	98,8	74,6
Архангельск	95,8	70,6	96,8	88,9	88,3	69	100	65
<i>Предмет</i>	<i>Физика</i>		<i>География (10 класс)</i>		<i>География (11 класс)</i>			
	успеваемость	качество	успеваемость	качество	успеваемость	качество		
Российская Федерация	96,6	56,5	96,8	64,8	98,9	73,9		
Архангельская область	95,9	46	97,9	55,1	97,6	57,1		
Архангельск	88,7	45,3	100	63,2	96,9	59,4		

Успеваемость и качество **ниже** общероссийского.

## 18. Результаты обеспечения информационной открытости системы образования

Страница департамента образования официального информационного Интернет-портала МО "Город Архангельск" ведется в соответствии с требованиями Федерального закона от 09.02.2009 № 8-ФЗ "Об обеспечении доступа к информации о деятельности государственных органов и органов местного самоуправления".

На странице департамента образования отражаются основные направления деятельности системы образования муниципального образования "Город Архангельск", своевременно размещаются нормативно-правовые документы, аналитические, статистические, методические материалы для различной целевой аудитории. Информация в разделах структурирована. Ежедневно обновляется новостная лента, на которой с целью динамического формирования информационной картины выделены текущие новости и главная. Страница департамента образования оптимизирована для людей с ОВЗ по зрению.

В 2019 году введены новые рубрики: "Мы за чистый город!", "Школы городов России - партнеры Москвы", "Арктика – территория открытий", "Памятки"; размещены интерактивные карты образовательных организаций.

## **19. Итоги организации деятельности территориальной ПМПК муниципального образования "Город Архангельск"**

Территориальная ПМПК г. Архангельска проводит обследование детей в возрасте от 0 до 18 лет в целях своевременного выявления особенностей в физическом и (или) психическом развитии и (или) отклонений в поведении для определения специальных условий их обучения. В течение 2018-2019 года было обследовано 5642 ребенка. По результатам обследования 1223 детям был присвоен статус "ребенок с ОВЗ". В 2018-2019 учебном году, как и в предыдущих, чаще всего на ПМПК проходили обследование дети дошкольного возраста – 81%. Первично на обследование на ПМПК направлено 78% детей и 23% – повторно.

В этом учебном году также было востребовано обследование на ПМПК учащихся выпускных классов для определения специальных условий сдачи ГИА (64 человека).

Одним из ключевых специальных условий обучения детей с ОВЗ является включение их в систему психолого-педагогического сопровождения. В заключениях ПМПК отражены рекомендации на сопровождение педагогом-психологом, учителем-логопедом, учителем-дефектологом и т.д. В 2018-2019 учебном году тьютор был рекомендован 11 детям, ассистент – 6, педагог-психолог – 527, учитель-дефектолог – 498, социальный педагог – 115, учитель-логопед – 5371.

Выездных сессий ПМПК в 2018-2019 учебном году было проведено 49, к 7 детям специалисты ПМПК выезжали для обследования на дом, т.к. тяжесть их психофизических нарушений не позволит проводить диагностику в условиях МБУ Центр "Леда".

Распределение детей, обратившихся на ПМПК, по видам рекомендованных программам и уровню образования представлены в таблице № 79 (данные по состоянию на 01.07.2019).

Таблица № 79



<b>уровень образования</b> <b>вид программы</b>	<b>нарушение слуха</b>	<b>нарушение зрения</b>	<b>ТНР</b>	<b>НОДА</b>	<b>ЗПР</b>	<b>нарушения интеллекта</b>	<b>ТМНР</b>	<b>РАС</b>	
дошкольное образование	14	67	591	27	169	78	24		
начальное общее образование	9	17	38	8	98	24		3	
основное общее образование		16	1		30	8			
среднее общее образование				1					
итого	23	100	630	36	297	110	24	3	
всего	1223								

Динамика образовательных достижений учащихся МБОУ ОСШ

Учебный год	Классы	Обобщенные данные по контингенту							В том числе из числа об-ся, не успевающих по итогам предыдущего учебного года						Формы обучения (численность об-ся) на нач. уч. г.				Формы обучения (численность об-ся) на конец уч.года				Из числа отчисленных из ВСШ (УКП) (ст.5) отчислены:						
		Численность обучающихся на начало учебного года	Прибыло в течение уч.года	Отчислено в течение уч.года	Численность об-ся на конец уч. года	Успевают	Кроме того, продлен период ГИА	% успеваемости	Численность об-ся на начало	Прибыло в течение уч. года	Отчислено в течение уч. года	Численность обучающихся на конец уч. года	Успевают	% успеваемости	очно	заочно	индивидуально	экстернат	очно	заочно	индивидуально	экстернат	в другие дневные СО	в специальные (кор.) учреждения для	в спец. учебно-воспитательные учреждения и воспитательно-трудовые ПУ, на курсы	нигде не обучаются	в армию	другое	
1	2	3	4	5	6	7	8	9	10	11	12	13	14	15	16	17	18	19	20	21	22	23	24	25	26	27	28	29	30
2012-2013	5-9	183	30	39	174	169	0	97,1	9	10	2	17	15	88,2	36	146	0	1	38	136	0	0	0	0	8	0	0	0	31
2013-2014		154	19	34	139	102		73,4	8	1	2	7	7	100,0									0	0	1				33
2014-2015		196	32	47	181	118	2	65,9	76	8	8	76	69	90,8	44	152	0		38	141	2		1	0	2	0	7	0	37
2015-2016		195	44	77	162	111		68,5	54	27	32	49	23	46,9	130	65	0		110	52	0		1	0	0	0	13	2	61
2016-2017		212	23	41	194	138		71,1	47	28	18	57	35	61,4	50	162	0		44	150	0		1	0	3	1	8	0	28
2017-2018		144	22	33	133	103		77,4	17	0	5	12	7	58,3	49	95	0		45	88	0		1	0	2	0	4	0	26
2018-2019		151	22	29	144	92		63,9	33	0	3	30	10	33,3	60	91	0		52	92							16	0	13
2012-2013	10-12	713	134	255	592	499	5	85	10	0	8	2	2	100	94	599	5	15	76	498	5	13	0	0	3	0	0	6	246
2013-2014		595	98	186	507	472	1	93,3	2		1	1		0,0														12	169
2014-2015		601	80	204	477	437	0	91,6	7	0	5	2	2	100	132	469	0		108	366	3		2	0	1	6	33	5	157
2015-2016		478	133	156	455	425	0	93,4	7	0	6	1	0	0	88	389	1		77	377	1		5	0	2	0	19	3	127
2016-2017		454	71	189	336	325		96,7	23	0	23	0	0	0	67	387	0		58	276	2		1	0	3	1	12	2	170
2017-2018		452	98	149	401	370		92,5	0	0	0	0	0	0	80	371	1		81	318	2		2	0	0	1	16	3	127
2018-2019		425	69	123	371	354		95,4	4	0	3	1	0	0	90	335			87	282	2			0	3	0	11	2	107
2012-2013	5-12	896	164	294	766	668	5	87,8	19	10	10	19	17	89,5	130	745	5	16	114	634	5	13	0	0	11	0	0	6	277
2013-2014		749	117	220	646	574	1	89,0	10	1	3	8	7	87,5									0	0	6	0	0	12	202
2014-2015		797	112	251	658	555	1	84,6	83	8	13	78	71	91	176	621	0	0	146	507	5	0	3	0	3	6	40	5	194
2015-2016		673	177	233	617	536	0	86,9	61	27	38	50	23	46	218	454	1		187	429	1		6	0	2	0	32	5	
2016-2017		666	94	230	530	463	0	87,4	70	28	41	57	35	61,4	117	549	0		102	426	2		2	0	6	2	20	2	198
2017-2018		596	120	182	534	473	0	88,8	17	0	5	12	7	58,3	129	466	1		126	406			2	0	3	1	20	3	153
2018-2019		576	91	152	515	446		86,8	37	0	6	31	10	32,3	150	426			139	374	2					3		27	2

**Анализ результатов ОГЭ по русскому языку**  
(с учетом семейной формы получения образования)

(без учета баллов, полученных выпускниками по результатам рассмотрения апелляций)

Минимальное количество баллов по русскому языку - 15 б.

№ п/п	№ ОО	Кол-во чел.	Количество человек, получивших баллы				Максимальное количество баллов	Не сдали, чел.	Ср. балл 2019 год	Ср. балл 2018 год	Ср. балл 2017 год	Ср. балл 2016 год	Ср. балл 2015 год	Ср. балл 2014 год
			0-14	15-24	25-33	34-39								
1	МБОУ СШ № 1	52	0	5	26	21	5	0	32	33	33	31	32	31
2	МБОУ СШ № 2	45	1	4	24	16	1	1	30	29	32	31	27	29,5
3	МБОУ Гимназия № 3	79	0	0	17	62	12	0	36	35	36	35	35	36,8
4	МБОУ СШ № 4	44	3	10	22	9	1	3	27	29	28	30	25	26,4
5	МБОУ СШ № 5	25	0	1	13	11	1	0	32	28	29	31	30	30,4
6	МБОУ Гимназия № 6	69	0	0	17	52	7	0	35	34	36	35	35	36,1
7	МБОУ СШ № 8	75	1	5	18	51	8	1	34	31	33	33	31	32,5
8	МБОУ СШ № 9	62	3	22	23	14	1	3	27	27	28	26	29	18,9
9	МБОУ СШ № 10	75	0	3	35	37	8	0	33	32	33	32	33	33,6
10	МБОУ СШ № 11	86	0	1	31	54	7	0	34	33	33	33	33	32,4
11	МБОУ ОШ № 12	24	0	1	14	9	0	0	32	29	30	31	28	29,1
12	МБОУ СШ № 14	92	0	3	44	45	8	0	33	32	32	32	31	27,3
13	МБОУ СШ № 17	99	1	2	49	47	2	1	32	32	31	32	31	30,4
14	МБОУ СШ № 20	64	0	2	28	34	6	0	33	30	29,9	28	30	28,6
15	МБОУ Гимназия № 21	73	0	1	20	52	8	0	35	33	36	36	35	36,2
16	МБОУ СШ № 22	80	0	9	41	30	8	0	31	31	33	28	30	29,1
17	МБОУ СШ № 23 имени А.С. Пушкина	50	0	10	25	15	1	0	29	27	28	27	26	25,2
18	МБОУ Гимназия № 24	98	0	2	33	63	7	0	34	34	33	33	33	31,6
19	МБОУ Гимназия № 25	74	0	3	17	54	6	0	35	31	34	34	33	32,8
20	МБОУ СШ № 26	84	0	9	33	42	6	0	32	31	31	30	27	26,5
21	МБОУ СШ № 27	60	2	11	23	24	3	2	30	30	31	30	31	28,7
22	МБОУ СШ № 28	118	2	7	63	46	3	2	31	29	28,6	30	28	27,4
23	МБОУ СШ № 30	75	2	4	32	37	3	2	32	30	31	29	27	19,6
24	МБОУ АСШ СЮ	66	2	5	32	27	3	2	31	29	32	31	30	27,7
25	МБОУ СШ № 33	46	0	1	25	20	2	0	32	31	31	30	29	28,7
26	МБОУ СШ № 34	43	1	4	27	11	0	1	30	29	29	31	27	28,1
27	МБОУ СШ № 35	96	1	9	47	39	4	1	31	28	30	30	32	30,5
28	МБОУ СШ № 36	80	0	15	40	25	1	0	30	31	31	30	32	28,5
29	МБОУ СШ № 37	62	0	3	36	23	6	0	32	30	29	30	28	29,9
30	МБОУ СШ № 43	75	0	7	25	43	6	0	33	31	32	33	30	30,8
31	МБОУ СШ № 45	76	0	0	21	55	5	0	35	33	34	34	35	35,6
32	МБОУ ОШ № 48	15	0	1	9	5	1	0	31	27	29	28	31	17,4
33	МБОУ СШ № 49	51	0	6	26	19	1	0	31	30	31	32	30	28,6
34	МБОУ СШ № 50	80	0	8	35	37	3	0	32	31	31	33	32	32

35	МБОУ СШ № 51	93	2	14	49	28	5	2	30	29	31,7	32	29	25,9
36	МБОУ СШ № 52	57	0	4	20	33	5	0	33	31	34	33	31	32,7
37	МБОУ СШ № 54	34	5	10	12	7	0	5	26	27	26	25	29	22,12
38	МБОУ СШ № 55	46	0	10	18	18	0	0	30	31	29	33	26	30,6
39	МБОУ СШ № 59	67	1	14	33	19	1	1	29	31	31	31	28	30
40	МБОУ СШ № 60	7	0	0	5	2	0	0	30	28	27	30	18	15
41	МБОУ СШ № 62	58	2	4	27	25	2	2	32	31	32	33	29	28,2
42	МБОУ СШ № 68	50	0	1	35	14	1	0	31	26	30	29	30	26,8
43	МБОУ ОШ № 69	17	0	9	6	2	0	0	24	28	31	30	21	24,7
44	МБОУ СШ № 70	12	1	1	6	4	0	1	28	23	22	23	21	15,4
45	МБОУ СШ № 73	64	1	15	31	17	2	1	29	28	30	30	30	25,2
46	МБОУ СШ № 77	94	1	21	36	36	6	1	30	28	28	30	27	25,7
47	МБОУ СШ № 82	73	1	7	37	28	3	1	31	28	29	28	26	21,3
48	МБОУ СШ № 93	23	0	3	15	5	0	0	30	31	30	29	25	22,2
49	МБОУ СШ № 95	95	0	13	46	36	3	0	31	30	30	30	30	29,3
50	МБОУ ЭБЛ	63	0	0	14	49	6	0	35	33	35,6	35	35	36,1
51	МБОУ ОСШ	71	13	32	24	2	0	13	21	20	20,5	19	17	15,2
52	ГБОУ АО КШИ	34	0	0	12	22	3	0	35	31	33	31	30	31,3
53	ГБНОУ АО "АГЛ имени М.В. Ломоносова"	126	0	0	7	119	27	0	37	36	36	35	36	37,2
54	НЧОУ СЭЛ	18	0	4	11	3	0	0	28,5	31	29	29	28	21,7
55	АНО школа "Ксения"	18	0	0	7	11	1	0	34	33	33	33	34	35,2
	<b>Итого:</b>	<b>3413</b>	<b>46</b>	<b>336</b>	<b>1422</b>	<b>1609</b>	<b>209</b>	<b>46</b>	<b>31,8</b>	<b>30,7</b>	<b>31,4</b>	<b>31,3</b>	<b>30,3</b>	<b>29,6</b>
	<b>%</b>		<b>1,3</b>	<b>9,8</b>	<b>41,7</b>	<b>47,1</b>	<b>6,1</b>	<b>1,3</b>						

### Максимальный балл-39

\* - отсутствие выпускников ОО, сдававших русский язык

### Приложение № 3

### Анализ результатов ОГЭ по математике (с учетом семейной формы получения образования)

(без учета баллов, полученных выпускниками по результатам рассмотрения апелляций)

Минимальное количество баллов по математике-6 б.

№ п/п	ОО	Кол-во чел.	Количество человек, набравших баллы				Максимальное количество баллов	Не сдали, чел.	Ср. балл 2019 год	Ср. балл 2018 год	Ср. балл 2017 год	Ср. балл 2016 год	Ср. балл 2015 год	Ср. балл 2014 год
			0-5	6-14	15-21	22-32								
1	МБОУ СШ № 1	51	2	18	15	16	1	2	18	19,5	17	18	16	13,8
2	МБОУ СШ № 2	45	1	22	19	3	0	1	14	14,9	15	18	10	11,3
3	МБОУ Гимназия № 3	79	0	8	49	22	0	0	20	18,3	20	20	20	19,6
4	МБОУ СШ № 4	45	4	24	15	2	0	4	12	13,1	11	14	9	9,1
5	МБОУ СШ № 5	25	0	5	12	8	0	0	18	13,6	15	21	16	13,8
6	МБОУ Гимназия № 6	69	0	2	41	26	0	0	20	20,6	22,4	22	21	18,3
7	МБОУ СШ № 8	75	2	18	40	15	0	2	17	16,7	17	17	17	17,5
8	МБОУ СШ № 9	62	7	37	15	3	0	7	12	10,4	11	11	12	6,2
9	МБОУ СШ № 10	76	0	28	38	10	0	0	16	14	17	16	16	13,9
10	МБОУ СШ № 11	86	0	26	44	16	0	0	17	17,9	17,2	17	18	15,4
11	МБОУ ОШ № 12	24	0	9	12	3	0	0	16	12	11	15	13	9,6
12	МБОУ СШ № 14	92	1	26	46	19	0	1	17	17	16	16	14	10,7
13	МБОУ СШ № 17	99	1	34	53	11	0	1	16	16,3	17	17	17	15,6

14	МБОУ СШ № 20	64	0	20	36	8	0	0	17	13,7	15	16	16	11,6
15	МБОУ Гимназия № 21	73	0	16	42	15	0	0	18	16,7	21	19	20	18
16	МБОУ СШ № 22	80	1	16	48	15	0	1	17	17,4	16	16	18	15,8
17	МБОУ СШ № 23 имени А.С. Пушкина	51	1	27	20	3	0	1	14	10,8	12	14	15	8,4
18	МБОУ Гимназия № 24	97	0	16	61	20	0	0	18	19	19	20	19	13,5
19	МБОУ Гимназия № 25	74	0	16	42	16	0	0	18	16,9	16,7	19	19	17,5
20	МБОУ СШ № 26	85	8	29	38	10	0	8	15	15,2	13	13	11	9,1
21	МБОУ СШ № 27	60	4	23	24	9	0	4	15	14,9	14	11	13	10,6
22	МБОУ СШ № 28	120	7	44	62	7	0	7	14	14,5	15	15	13	12,4
23	МБОУ СШ № 30	75	5	43	26	1	0	5	13	13	13	12	11	6,7
24	МБОУ АСШ СЮ	67	3	22	31	11	0	3	15	16,2	17	17	17	12,5
25	МБОУ СШ № 33	46	0	18	25	3	0	0	15	14,9	13	14	14	11,8
26	МБОУ СШ № 34	43	4	16	18	5	0	4	14	12,7	12	11	14	9,3
27	МБОУ СШ № 35	96	7	38	47	4	0	7	13	12,7	14	13	15	11,8
28	МБОУ СШ № 36	80	1	27	37	15	0	1	16	13,4	15	16	17	12,3
29	МБОУ СШ № 37	63	2	17	34	10	0	2	16	13,7	14	16	14	14,9
30	МБОУ СШ № 43	76	2	29	37	8	0	2	15	15,1	16	16	16	13,4
31	МБОУ СШ № 45	76	0	14	47	15	0	0	18	17,9	20	19	22	16,1
32	МБОУ ОШ № 48	15	1	10	4	0	0	1	11	10,4	11	13	13	6,8
33	МБОУ СШ № 49	51	3	22	22	4	0	3	14	17,2	17	17	18	12,8
34	МБОУ СШ № 50	81	2	30	41	8	0	2	15	13,2	14	17	16	11,9
35	МБОУ СШ № 51	93	7	43	38	5	0	8	14	14,5	14,6	17	15	10,3
36	МБОУ СШ № 52	57	0	26	27	4	0	0	14	13,9	15	15	13	12,3
37	МБОУ СШ № 54	35	8	15	9	3	0	8	12	8,7	12	11	10	6,9
38	МБОУ СШ № 55	46	1	26	19	0	0	1	13	14,2	14	14	12	11,1
39	МБОУ СШ № 59	68	4	28	34	2	1	5	14	15,9	14	18	13	11
40	МБОУ СШ № 60	7	0	2	4	1	0	0	17	10,5	11	12	6	5,5
41	МБОУ СШ № 62	58	5	11	34	8	0	5	16	15,5	16	17	14	12,3
42	МБОУ СШ № 68	50	0	29	16	5	0	0	14	13,1	15	15	14	9,7
43	МБОУ ОШ № 69	17	1	14	2	0	0	1	11	12,5	16	14	9	10,9
44	МБОУ СШ № 70	14	3	9	2	0	0	3	9	7,1	10	8	7	4,7
45	МБОУ СШ № 73	65	2	31	26	6	0	2	14	11	12	13	15	10
46	МБОУ СШ № 77	95	7	38	33	17	0	7	15	13,9	12	14	11	10,1
47	МБОУ СШ № 82	74	8	27	32	7	0	8	14	13,3	12,6	12	12	8,8
48	МБОУ СШ № 93	23	2	11	10	0	0	2	13	17,1	13	13	10	10,1
49	МБОУ СШ № 95	96	1	39	48	8	0	1	15	14	14	15	18	13
50	МБОУ ОСШ	85	41	41	3	0	0	41	6	6,5	7,2	6	5	4,2
51	МБОУ ЭБЛ	63	0	11	42	10	0	0	18	17,1	20	19	20	17,7
52	ГБНОУ АО "АГЛ имени М.В. Ломоносова"	127	1	5	49	72	1	1	22	22,8	24	23	25	22
53	ГБОУ АО КШИ	34	0	0	19	15	0	0	21	19,9	21	20	16	13,4
54	НЧОУ СЭЛ	18	0	12	6	0		0	12	14,8	13	13	11	7,9
55	АНО школа "Ксения"	18	0	3	11	4	0	0	18	17,9	19	20	21	18,2
	<b>ИТОГО</b>	<b>3444</b>	<b>160</b>	<b>1171</b>	<b>1605</b>	<b>508</b>	<b>3</b>	<b>162</b>	<b>15,6</b>	<b>15,3</b>	<b>15,6</b>	<b>16</b>	<b>15,5</b>	<b>13,1</b>
	<b>%</b>	<b>100</b>	<b>4,6</b>	<b>34</b>	<b>46,6</b>	<b>14,8</b>	<b>0,1</b>	<b>4,7</b>						

## Максимальный балл-32

\* - отсутствие выпускников ОО, сдававших математику

## Приложение № 4

### Анализ результатов ОГЭ по английскому языку

(с учетом семейной формы получения образования)

Минимальное количество баллов по английскому языку - 27 б. (2018 г. - 26 б., до 2018 г. - 21

б.)

№ п/п	№ ОО	Кол-во чел.	Количество человек, получивших баллы				Максимальное количество баллов	Не сдали, чел.	Ср. балл 2019 год	Ср. балл 2018 год	Ср. балл 2017 год	Ср. балл 2016 год	Ср. балл 2015 год	Ср. балл 2014 год
			0-26	27-45	46-58	59-70								
1	МБОУ СШ №1	4	0	0	3	1	1	0	61	51	48	36	0*	48
2	МБОУ СШ № 2	2	1	0	1	0	0	1	34	56	47	54	0*	51
3	МБОУ Гимназия № 3	26	0	1	3	22	0	0	63	63	62	62	64	58,8
4	МБОУ СШ №4	4	0	1	0	3	0	0	54	56	48	32	0*	0*
5	МБОУ СШ № 5	2	0	0	0	2	0	0	62,5	0*	58	0*	0*	0*
6	МБОУ Гимназия № 6	36	0	3	9	24	0	0	59	61	64	58	67	60,7
7	МБОУ СШ № 8	6	0	0	1	5	0	0	61	60	55	60	0	0
8	МБОУ СШ № 9	3	0	0	2	1	0	0	55	53	32	18	0*	0*
9	МБОУ СШ № 10	12	0	2	4	6	0	0	57	47	50	46	0*	0*
10	МБОУ СШ № 11	18	0	2	8	8	0	0	57	56	55	55	51	52
11	МБОУ СШ № 14	6	0	3	1	2	0	0	50	58	51	53	0*	62
12	МБОУ СШ № 17	11	0	0	4	7	0	0	59	54	59	58	0*	56
13	МБОУ СШ № 20	9	0	1	5	3	0	0	57	55	43	44	0*	50
14	МБОУ Гимназия № 21	23	0	1	6	16	0	0	61	63	63	61	64	62,2
15	МБОУ СШ № 22	9	0	3	1	5	0	0	54	52	51	33	45	62
16	МБОУ СШ № 23 имени А.С. Пушкина	5	0	1	3	1	0	0	54	50	31	40	0*	53
17	МБОУ Гимназия № 24	14	0	1	8	5	0	0	56	60	62	57	52	0*
18	МБОУ Гимназия № 25	42	0	6	17	19	0	0	56	52	54	49	0*	0*
19	МБОУ СШ № 26	4	0	0	2	2	0	0	58	46	51	58	0*	0*
20	МБОУ СШ № 27	1	0	0	1	0	0	0	58	65	50	23	0*	64
21	МБОУ СШ № 28	12	0	4	7	1	0	0	48	50	48	47	0*	61
22	МБОУ СШ № 30	1	0	0	0	1	0	0	62	62	0*	56	0*	0*
23	МБОУ АСШ СЮ	11	0	4	4	3	0	0	52	42	45	0*	0*	0*
24	МБОУ СШ № 34	5	0	4	1	0	0	0	41	62	52	0*	0*	21
25	МБОУ СШ № 35	8	0	0	2	6	0	0	60	47	54	46	62	0*
26	МБОУ СШ № 36	3	0	0	1	2	0	0	57	0*	26	48	46	53
27	МБОУ СШ № 37	4	0	1	1	2	0	0	52	61	63	48	0*	0*
28	МБОУ СШ № 43	4	0	0	1	3	0	0	62,5	52	49	45	0*	50
29	МБОУ СШ № 45	23	0	3	10	10	0	0	55	56	59	53	64	56
30	МБОУ СШ № 49	6	0	3	2	1	0	0	49	49	0*	23	0*	49
31	МБОУ СШ № 50	10	0	0	4	6	0	0	59	53	61	37	0*	49
32	МБОУ СШ № 51	2	0	0	2	0	0	0	54	62	54	36	0*	0*

33	МБОУ СШ № 52	1	0	0	1	0	0	0	58	47	60	43	0*	0*
34	МБОУ СШ № 54	1	0	1	0	0	0	0	32	0*	0*	0*	0*	0*
35	МБОУ СШ № 59	4	0	1	2	1	0	0	56	55	70	41	0*	0*
36	МБОУ СШ № 60	1	0	0	1	0	0	0	54	42	0*	47	0*	0*
37	МБОУ СШ № 62	4	0	0	2	2	0	0	60	60	50	43	0*	48,3
38	МБОУ СШ № 77	2	1	0	0	1	0	1	40	29	62	61	0*	43
39	МБОУ СШ № 82	1	0	0	1	0	0	0	57	50	32	40	13	0*
40	МБОУ СШ № 93	1	0	0	1	0	0	0	57	47	52	0*	0*	0*
41	МБОУ СШ № 95	3	0	1	2	0	0	0	44	50	51	40	0*	0*
42	МБОУ ЭБЛ	1	0	0	0	1	0	0	62	57	66	31	52	0*
43	ГБНОУ АО "АГЛ имени М.В. Ломоносова"	50	0	0	12	38	0	0	63	62	61	58	58	55,6
44	АНО школа "Ксения"	7	0		0	7	0	0	61	59	59	60	59	57,3
45	ГБОУ АО КШИ	1	0	0	1	0	0	0	55	0*	0*	0*	0*	0*
46	НЧОУ СЭЛ	1	0	1	0	0	0	0	42	0*	0*	0*	0*	0*
	<b>Итого:</b>	<b>404</b>	<b>2</b>	<b>48</b>	<b>137</b>	<b>217</b>	<b>1</b>	<b>2</b>	<b>57,3</b>	<b>56,3</b>	<b>56,6</b>	<b>51,5</b>	<b>60</b>	<b>57</b>
	<b>%</b>	<b>100</b>	<b>0,5</b>	<b>11,9</b>	<b>33,9</b>	<b>53,7</b>	<b>0,2</b>	<b>0,5</b>						

**Максимальный балл-70**

\* - отсутствие выпускников ОО, сдававших английский язык

**Приложение № 5**

**Анализ результатов ОГЭ по информатике и ИКТ**

(с учетом семейной формы получения образования)

(без учета баллов, полученных выпускниками по результатам рассмотрения апелляций)

Минимальное количество баллов по информатике и ИКТ - 4 б.

№ п/п	№ ОО	Кол-во чел.	Количество человек, получивших баллы				Максимальное количество баллов	Не сдали, чел.	Ср. балл 2019 год	Ср. балл 2018 год	Ср. балл 2017 год	Ср. балл 2016 год	Ср. балл 2015 год	Ср. балл 2014 год
			0-3	4-11	12-17	18-22								
1	МБОУ СШ № 1	14	1	4	4	5	0	1	13	15	12	16	0*	16
2	МБОУ СШ № 2	19	0	12	5	2	1	0	10	13	11	11	8	0*
3	МБОУ Гимназия № 3	37	0	3	12	22	4	0	17	17	17,7	18	18	15,5
4	МБОУ СШ № 4	14	0	10	1	3	1	0	10	11	0*	8	0*	0*
5	МБОУ СШ № 5	19	0	7	6	6	1	0	14	9	10	0*	0*	0*
6	МБОУ Гимназия № 6	20	0	1	6	13	3	0	18	19,4	19	19	18	14,3
7	МБОУ СШ № 8	35	1	5	15	14	2	1	16	11,5	17	13	0*	0*
8	МБОУ СШ № 9	26	3	14	7	2	1	3	10	8	9,7	12	0*	2
9	МБОУ СШ № 10	30	2	15	10	3	0	2	11	12	11	12	0*	0*
10	МБОУ СШ № 11	24	0	3	6	15	3	0	18	19	17	16	21	15,4
11	МБОУ ОШ № 12	12	0	6	5	1	0	0	12	14	0*	11	0*	0*
12	МБОУ СШ № 14	24	0	6	8	10	2	0	16	14	14	10	0*	11
13	МБОУ СШ № 17	46	1	22	17	6	0	1	12	12	12	12	0*	0*
14	МБОУ СШ № 20	32	0	10	16	6	1	0	14	12	12	14	5	16,8
15	МБОУ Гимназия № 21	32	0	9	12	11	0	0	15	16	18	19	13	16,5
16	МБОУ СШ № 22	24	0	3	10	11	3	0	17	18	15	8	0*	15,8
17	МБОУ СШ № 23 имени А.С. Пушкина	15	0	5	6	4	1	0	15	16	16	12	5	0*

18	МБОУ Гимназия № 24	68	0	13	35	20	3	0	15	16	15	16	18	13,5
19	МБОУ Гимназия № 25	24	0	3	7	14	2	0	17	15	12,6	17	0*	0*
20	МБОУ СШ № 26	45	1	16	20	8	2	1	13	13	10,3	8	0*	13
21	МБОУ СШ № 27	50	1	18	24	7	0	1	12	12	13,2	15	16	12
22	МБОУ СШ № 28	70	3	33	26	8	1	3	12	11	10	11	0*	15,3
23	МБОУ СШ № 30	58	2	19	27	10	1	2	13	11	13	12	0*	7
24	МБОУ АСШ СЮ	36	0	11	15	10	2	0	15	12	12	14	0*	11
25	МБОУ СШ № 33	15	0	8	5	2	0	0	11	10	7,9	0*	0*	0*
26	МБОУ СШ № 34	18	1	12	4	1	0	1	9	10	8,7	8	0*	0*
27	МБОУ СШ № 35	52	0	24	21	7	0	0	12	10	11	8	0*	0*
28	МБОУ СШ № 36	44	1	22	16	5	0	1	11	10	14	8	0*	0*
29	МБОУ СШ № 37	40	2	13	17	8	0	2	13	11	12	17	0*	0*
30	МБОУ СШ № 43	40	0	27	8	5	0	0	11	11	9,6	12	0*	17,3
31	МБОУ СШ № 45	47	0	7	25	15	1	0	15	14	14	14	0*	17
32	МБОУ ОШ № 48	14	0	9	5	0	0	0	10	10	9	0*	0*	0*
33	МБОУ СШ № 49	29	0	14	14	1	0	0	11	11	13	12	16	0*
34	МБОУ СШ № 50	29	0	12	15	2	0	0	12	8	10	12	14	15,3
35	МБОУ СШ № 51	16	0	9	5	2	1	0	11	11	8,9	12	0*	0*
36	МБОУ СШ № 52	48	0	20	19	9	3	0	13	14	11	16	0*	0*
37	МБОУ СШ № 55	39	0	32	7	0	0	0	9	11	0*	0*	0*	0*
38	МБОУ СШ № 59	31	3	19	9	0	0	3	8	12	12	0*	0*	0*
39	МБОУ СШ № 62	23	3	11	7	2	0	3	10	10	9,9	15	18	0*
40	МБОУ СШ № 68	33	0	10	16	7	0	0	14	12,5	16	6	0*	0*
41	МБОУ ОШ № 69	12	0	11	1	0	0	0	8	15	0*	0*	0*	0*
42	МБОУ СШ № 70	7	0	6	1	0	0	0	9	11	7	2	0*	0*
43	МБОУ СШ № 73	45	1	32	10	2	1	1	9	10	9,2	8	0*	0*
44	МБОУ СШ № 77	51	1	15	15	20	6	1	15	18	15	15	16,5	19
45	МБОУ СШ № 82	28	3	15	9	1	1	3	10	15	14	0*	7	0*
46	МБОУ СШ № 93	18	2	5	10	1	0	2	12	15	12,2	14	0*	0*
47	МБОУ СШ № 95	46	0	19	20	7	1	0	12	11	9	10	0*	0*
48	МБОУ ЭБЛ	13	0	1	7	5	0	0	16	11	14,5	15	16	12
49	МБОУ ОСШ	7	2	3	2	0	0	2	7	7	10	0*	0*	0*
50	ГБНОУ АО "АГЛ имени М.В. Ломоносова"	51	0	1	6	44	13	0	20	19	19	19	20	14,3
51	АНО школа "Ксения"	8	0	3	2	3	0	0	15	15	17	17	0*	17
52	ГБОУ АО КШИ	2	0	1	1	0	0	0	12	11	16	19	0*	0*
53	НЧОУ СЭЛ	4	0	2	2	0	0	0	11	12	0*	0*	0*	0*
	<b>Итого:</b>	<b>1584</b>	<b>34</b>	<b>611</b>	<b>579</b>	<b>360</b>	<b>61</b>	<b>34</b>	<b>12,9</b>	<b>12,8</b>	<b>13</b>	<b>13,8</b>	<b>16,8</b>	<b>15,1</b>
	<b>%</b>	<b>100</b>	<b>2,1</b>	<b>38,6</b>	<b>36,6</b>	<b>22,7</b>	<b>3,9</b>	<b>2,1</b>						

### Максимальный балл-22

- отсутствие выпускников ОО, сдававших информатику и ИКТ



**Анализ результатов ОГЭ по истории**

(с учетом семейной формы получения образования)

(без учета баллов, полученных выпускниками по результатам рассмотрения апелляций)

Минимальное количество баллов по истории - 10 б. (до 2019 г. - 10 б., 2018 г. - 9 б.)

№ п/п	№ ОО	Кол-во чел.	Кол-во человек, получивших баллы				Максимальное количество баллов	Не сдали, чел.	Ср. балл 2019 год	Ср. балл 2018 год	Ср. балл 2017 год	Ср. балл 2016 год	Ср. балл 2015 год	Ср. балл 2014 год
			0-10	11-23	24-34	35-44								
1	МБОУ СШ № 1	5	0	5	0	0	0	0	20	27	9	17	0*	26
2	МБОУ СШ № 2	1	0	1	0	0	0	0	15	10	25	0*	0*	0*
3	МБОУ Гимназия № 3	5	0	0	3	2	0	0	34	30	27	17	0*	25
4	МБОУ СШ № 4	1	0	0	1	0	0	0	26	39	16	15	10	13
5	МБОУ Гимназия № 6	3	0	1	1	1	0	0	30	24	34,5	21	0*	24
6	МБОУ СШ №8	1	0	0	0	1	0	0	36	26	22	22	0*	0*
7	МБОУ СШ № 10	10	0	1	7	2	0	0	29	20	26,1	19	0*	0*
8	МБОУ СШ № 11	4	0	3	1	0	0	0	21	25	18,8	14	0*	12
9	МБОУ ОШ № 12	1	0	0	1	0	0	0	34	0*	31	20	0*	0*
10	МБОУ СШ № 14	2	0	0	2	0	0	0	30	26	26,3	19	0*	23,3
11	МБОУ СШ № 17	7	0	4	2	1	0	0	24	32	32	20	0*	0*
12	МБОУ СШ № 20	4	0	2	2	0	0	0	23	34	24	20	41	0*
13	МБОУ Гимназия № 21	1	0	1	0	0	0	0	21	35	28	32	0*	33
14	МБОУ СШ № 22	9	0	8	1	0	0	0	17	32	22,7	18	24	22,5
15	МБОУ СШ № 23	2	0	2	0	0	0	0	16	14	0*	17	0*	0*
16	МБОУ Гимназия № 24	3	0	2	1	0	0	0	17	25	38	16	30	0*
17	МБОУ Гимназия № 25	1	0	1	0	0	0	0	18	34	26	18	0*	22,5
18	МБОУ СШ № 26	1	0	0	1	0	0	0	26	18	18	15	0*	0*
19	МБОУ СШ № 28	1	0	0	1	0	0	0	25	22	0*	19	0*	0*
20	МБОУ СШ № 30	3	0	3	0	0	0	0	14	22	26	16	19	0*
21	МБОУ АСШ СЮ	2	0	1	1	0	0	0	27	18	24	8	0*	0*
22	МБОУ СШ № 33	3	0	1	2	0	0	0	25	23	12	0*	0*	0*
23	МБОУ СШ № 34	1	1	0	0	0	0	1	9	17	9	8	0*	0*
24	МБОУ СШ № 36	2	0	0	0	2	0	0	36	31	0*	20	0*	0*
25	МБОУ СШ № 43	9	0	4	4	1	1	0	26	28,5	17	18	0*	0*
26	МБОУ СШ № 45	6	0	0	4	2	0	0	33	28	23,8	23	0*	0*
27	МБОУ СШ № 50	1	0	1	0	0	0	0	20	29	25	22	0*	0*
28	МБОУ СШ № 51	9	0	8	0	1	0	0	19	18	20	14	0*	0*
29	МБОУ СШ № 52	3	0	1	2	0	0	0	25	23	18	27	0*	0*
30	МБОУСШ № 59	1	0	1	0	0	0	0	23	0*	31	23	0*	0*
31	МБОУ СШ № 82	2	0	2	0	0	0	0	18	0*	20	10	0*	0*
32	МБОУ ЭБЛ	5	0	1	2	2	0	0	29	26	29	25	0*	22
33	ГБОУ АО КШИ	30	0	12	16	2	0	0	25	21	28	29	23	22,3
34	ГБНОУ АО "АГЛ имени М.В. Ломоносова"	7	0	0	2	5	0	0	38	34,5	34,5	36	0*	26
35	АНО школа "Ксения"	2	0	1	1	0	0	0	21	0*	0*	0*	0*	0*
	<b>Итого:</b>	<b>148</b>	<b>1</b>	<b>67</b>	<b>58</b>	<b>22</b>	<b>1</b>	<b>1</b>	<b>25</b>	<b>23,4</b>	<b>24</b>	<b>17,1</b>	<b>25</b>	<b>22,3</b>
	<b>%</b>	<b>100</b>	<b>0,7</b>	<b>45,3</b>	<b>39,2</b>	<b>14,9</b>	<b>0</b>	<b>0,7</b>						

**Максимальный балл-44**

\* - отсутствие выпускников ОО, сдававших историю

**Анализ результатов ОГЭ по литературе**

(с учетом семейной формы получения образования)

(без учета баллов, полученных выпускниками по результатам рассмотрения апелляций)

Минимальное количество баллов по литературе -12 б. (до 2018 г. - 6 б.)

№ п/п	№ ОО	Кол-во чел.	Количество человек, получивших баллы				Максимальное количество баллов	Не сдали, чел.	Ср. балл 2019 год	Ср. балл 2018 год	Ср. балл 2017 год	Ср. балл 2016 год	Ср. балл 2015 год	Ср. балл 2014 год
			0-11	12-19	20-26	27-33								
1	МБОУ СШ № 1	2	0	1	1	0	0	0	19	27	16	13	0*	20
2	МБОУ СШ № 2	1	0	1	0	0	0	0	15	0	0*	17	0*	0*
3	МБОУ Гимназия № 3	4	0	0	0	4	0	0	31	31	17	20	0*	0*
4	МБОУ Гимназия № 6	1	0	0	1	0	0	0	26	22	19	0*	0*	0*
5	МБОУ СШ № 8	1	0	0	1	0	0	0	23	28,5	18	20	0*	0*
6	МБОУ СШ № 9	2	0	0	2	0	0	0	22	0*	15	15	0*	0*
7	МБОУ СШ № 10	3	0	1	1	1	0	0	23	25	19	11	0*	0*
8	МБОУ СШ № 14	2	0	1	0	1	0	0	23	21	18	8	0*	16
9	МБОУ СШ № 17	1	0	0	1	0	0	0	25	0*	18	12	0*	0*
10	МБОУ СШ № 20	2	0	1	1	0	0	0	19	18	14	10	0*	14,5
11	МБОУ Гимназия № 21	4	0	1	3	0	0	0	22	27	17	16	0*	0*
12	МБОУ СШ № 22	2	0	0	0	2	0	0	32	24	22	6	0*	11
13	МБОУ СШ № 23 имени А.С. Пушкина	4	0	1	3	0	0	0	21	20	0*	8	0*	0*
14	МБОУ Гимназия № 24	2	0	1	1	0	0	0	21	29	19	13	0*	0*
15	МБОУ Гимназия № 25	2	0	0	1	1	0	0	27	0	20	0*	0*	0*
16	МБОУ СШ № 28	6	1	0	2	3	0	1	23	22	15,7	16	10	15
17	МБОУ АСШ СЮ	4	0	2	2	0	0	0	18	21	0*	0*	0*	0*
18	МБОУ СШ № 33	1	0	0	1	0	0	0	21	28	21	0*	0*	0*
19	МБОУ СШ № 34	1	0	0	1	0	0	0	23	18	17,8	11	0*	0*
20	МБОУ СШ № 35	2	0	1	1	0	0	0	20	0*	16	7	0*	0*
21	МБОУ СШ № 36	1	0	0	1	0	0	0	24	18	0*	14	0*	0*
22	МБОУ СШ № 37	2	0	0	0	2	0	0	31	29	17	0*	0*	0*
23	МБОУ СШ № 43	2	0	1	1	0	0	0	17	21	0*	0*	0*	0*
24	МБОУ СШ № 50	3	0	1	1	1	0	0	23	24,5	0*	16	0*	0*
25	МБОУ СШ № 51	2	0	1	1	0	0	0	19	30	0*	14	0*	0*
26	МБОУ СШ № 52	1	0	0	1	0	0	0	21	0*	23	17	0*	0*
27	МБОУ СШ № 59	3	0	0	2	1	0	0	24	0*	20	18	0*	0*
28	МБОУ СШ № 62	2	0	0	1	1	0	0	26	24	19	8	19	0*
29	МБОУ СШ № 68	2	0	0	1	1	0	0	28	0*	0*	0*	0*	0*
30	МБОУ СШ № 73	2	0	1	1	0	0	0	17	0*	18	16	0*	0*
31	МБОУ СШ № 95	1	0	0	1	0	0	0	25	22	0*	15	0*	0*
32	МБОУ ЭБЛ	1	0	0	1	0	0	0	22	0*	20	16	18	0*
33	АНО школа "Ксения"	1	0	0	0	1	0	0	27	29	21	20	0*	0*
34	ГБНОУ АО "АГЛ имени М.В.	1	0	0	1	0	0	0	23	30	20	18	18,5	0*

Ломоносова"														
<b>Итого:</b>	<b>71</b>	<b>1</b>	<b>15</b>	<b>36</b>	<b>19</b>	<b>0</b>	<b>1</b>	<b>22,9</b>	<b>24,2</b>	<b>18,1</b>	<b>13,8</b>	<b>17</b>	<b>15,1</b>	
<b>%</b>	<b>100</b>	<b>1,4</b>	<b>21,1</b>	<b>50,7</b>	<b>26,8</b>	<b>0,0</b>	<b>1,4</b>							

Максимальный балл-33 (до 2018 г. - 23)

\* - отсутствие выпускников ОО, сдававших литературу

## Приложение № 8

### Анализ результатов ОГЭ по физике

(с учетом семейной формы получения образования)

(без учета баллов, полученных выпускниками по результатам рассмотрения апелляций)

Минимальное количество баллов по физике - 8 б.

№ п/п	№ ОО	Кол-во чел.	Количество человек, получивших баллы				Максимальное количество баллов	Не сдали, чел.	Ср. балл 2019 год	Ср. балл 2018 год	Ср. балл 2017 год	Ср. балл 2016 год	Ср. балл 2015 год	Ср. балл 2014 год
			0-7	8-19	20-30	31-40								
1	МБОУ СШ № 1	5	0	0	3	2	0	0	30	22	22	26	16	22
2	МБОУ СШ № 2	3	0	2	1	0	0	0	18	22	17	16	0*	0*
3	МБОУ Гимназия № 3	19	0	4	4	11	0	0	29	25	27,6	26	26	23,4
4	МБОУ СШ № 4	2	0	1	1	0	0	0	19	0*	12	25	0*	0*
5	МБОУ СШ № 5	4	0	1	2	1	0	0	26	0*	20	30	0*	0*
6	МБОУ Гимназия № 6	10	0	1	4	5	0	0	28	27	29	24	28	26
7	МБОУ СШ № 8	10	0	4	3	3	0	0	25	23	22	25	0*	0*
8	МБОУ СШ № 9	5	0	0	5	0	0	0	23	20	16	11	0*	0*
9	МБОУ СШ № 10	7	0	3	3	1	0	0	22	17	25,3	21	0*	0*
10	МБОУ СШ № 11	17	0	8	7	2	0	0	22	30	24	18	32	16,5
11	МБОУ ОШ № 12	2	0	1	1	0	0	0	19	21	0*	23	15	0*
12	МБОУ СШ № 14	18	0	3	9	6	0	0	26	26	26	25	16,5	0*
13	МБОУ СШ № 17	5	0	0	5	0	0	0	24	22	23	17	0*	0*
14	МБОУ СШ № 20	3	0	0	2	1	0	0	31	21	21	21	29	23
15	МБОУ Гимназия № 21	16	0	4	7	5	0	0	26	22,6	26	22	0*	23
16	МБОУ СШ № 22	17	0	6	9	2	0	0	22	24	22	19	24	25,2
17	МБОУ СШ № 23 имени А.С. Пушкина	4	0	0	2	2	0	0	28	12,5	23,3	13	8	0*
18	МБОУ Гимназия № 24	15	0	5	5	5	0	0	25	24	23	24	24	0*
19	МБОУ Гимназия № 25	15	0	5	8	2	0	0	22	22	24	25	0*	0*
20	МБОУ СШ № 26	17	0	3	9	5	0	0	25	23	21	15	0*	12
21	МБОУ СШ № 27	9	0	6	3	0	0	0	18	23,5	17	16	0*	24
22	МБОУ СШ № 28	12	0	5	4	3	0	0	23	19	20	20	0*	17,3
23	МБОУ СШ № 30	3	0	3	0	0	0	0	16	26	25	18	19	7,5
24	МБОУ АСШ СЮ	12	0	1	10	1	0	0	24	18,6	24	16	0*	0*
25	МБОУ СШ № 33	8	0	5	3	0	0	0	19	17	21,4	20	0*	0*
26	МБОУ СШ № 34	4	0	3	1	0	0	0	18	0*	18	18	0*	0*
27	МБОУ СШ № 35	3	0	2	1	0	0	0	17	23	18,7	23	28	0*
28	МБОУ СШ № 36	7	0	2	4	1	0	0	24	24	18,4	14	0*	0*

29	МБОУ СШ № 37	7	0	3	3	1	0	0	23	25	21,4	16	0*	0*
30	МБОУ СШ № 43	14	0	5	9	0	0	0	21	19	20,4	18	25	24,5
31	МБОУ СШ № 45	10	0	2	7	1	0	0	23	23	25	21	0*	0*
32	МБОУ СШ № 49	2	0	2	0	0	0	0	16	25	24	22	0*	0*
33	МБОУ СШ № 50	6	0	2	4	0	0	0	22	22	30	20	23	19,1
34	МБОУ СШ № 51	17	0	14	2	1	0	0	17	19	20	20	0*	0*
35	МБОУ СШ № 52	7	0	1	5	1	0	0	26	16	26	24	0*	22
36	МБОУ СШ № 54	3	1	2	0	0	0	1	12	10	17	8	15	18
37	МБОУ СШ № 55	1	0	1	0	0	0	0	17	0*	18	15	22	0*
38	МБОУ СШ № 59	1	0	1	0	0	0	0	12	22	17	16	0*	0*
39	МБОУ СШ № 62	6	0	1	5	0	0	0	24	20	17	17	30	0*
40	МБОУ СШ № 68	2	0	0	1	1	0	0	32	22	23,6	20	0*	0*
41	МБОУ ОШ №69	1	0	1	0	0	0	0	19	22	25	25	0*	0*
42	МБОУ СШ № 73	1	0	1	0	0	0	0	14	0*	18	24	0*	0*
43	МБОУ СШ № 77	1	0	0	0	1	0	0	32	16	29	19	29	0*
44	МБОУ СШ № 82	8	0	1	7	0	0	0	24	19	23	19	0*	0*
45	МБОУ СШ № 95	17	0	8	8	1	0	0	20	20	21	15	36	0*
46	МБОУ ЭБЛ	12	0	6	4	2	0	0	23	21	26	29	25	0*
47	АНО школа "Ксения"	1	0	1	0	0	0	0	15	28	30	22	0*	29,5
48	ГБОУ АО КШИ	30	0	16	13	1	0	0	19	18	23	21	0*	20,5
49	ГБНОУ АО "АГЛ имени М.В. Ломоносова"	53	0	2	21	30	0	0	31	32	30	29	29	33,7
	<b>Итого:</b>	<b>452</b>	<b>1</b>	<b>148</b>	<b>205</b>	<b>98</b>	<b>0</b>	<b>1</b>	<b>23,8</b>	<b>22,8</b>	<b>23,3</b>	<b>20,8</b>	<b>25,7</b>	<b>22,1</b>
	<b>%</b>	<b>100</b>	<b>0,22</b>	<b>32,82</b>	<b>45,23</b>	<b>21,73</b>	<b>0</b>	<b>0,22</b>						

**Максимальный балл-40**

- отсутствие выпускников ОО, сдававших физику

## Приложение № 9

### Анализ результатов ОГЭ по химии

(с учетом семейной формы получения образования)

(без учета баллов, полученных выпускниками по результатам рассмотрения апелляций)

Минимальное количество баллов по химии - 9 б. (до 2018 г. - 8 б.)

№ п/п	№ ОО	Кол-во чел.	Количество человек, получивших баллы				Максимальное количество баллов	Не сдали, чел.	Ср. балл 2019 год	Ср. балл 2018 год	Ср. балл 2017 год	Ср. балл 2016 год	Ср. балл 2015 год	Ср. балл 2014 год
			0-8	9-17	18-26	27-34								
1	МБОУ СШ № 1	6	0	1	3	2	1	0	24	27,4	25	22	0*	25
2	МБОУ СШ № 2	6	0	2	1	3	0	0	24	24,6	31	26	19	26
3	МБОУ Гимназия № 3	10	0	0	6	4	0	0	25	27	29	27	26	29,5
4	МБОУ СШ № 4	5	0	0	1	4	0	0	28	17,5	16	22	0*	0*
5	МБОУ СШ № 5	3	0	0	0	3	1	0	31	27	31	0*	0*	0*
6	МБОУ Гимназия № 6	22	0	0	8	14	1	0	28	26,5	30	28	29	25,8
7	МБОУ СШ № 8	11	1	3	4	3	0	1	20	22,2	20	26	0*	0*
8	МБОУ СШ № 9	5	0	0	5	0	0	0	23	17	16	12	0*	0*
9	МБОУ СШ № 10	8	0	0	4	4	1	0	27	23	22	26	0*	0*

10	МБОУ СШ № 11	13	0	1	5	7	0	0	26	27	27	24	26,5	28
11	МБОУ ОШ № 12	1	0	0	0	1	0	0	30	0*	26	0*	0*	0*
12	МБОУ СШ № 14	31	0	8	13	10	0	0	22	26	21	22	0*	0*
13	МБОУ СШ № 17	5	0	0	2	3	0	0	26	20	22	14	0*	0*
14	МБОУ СШ № 20	12	0	3	9	0	0	0	20	14	23	24	18	0*
15	МБОУ Гимназия № 21	12	0	2	5	5	1	0	25	28	28	28	0*	0*
16	МБОУ СШ № 22	4	0	0	3	1	0	0	24	21	21	24	23	21,3
17	МБОУ СШ № 23 имени А.С. Пушкина	9	0	2	4	3	0	0	23	22,6	21	22	0*	28
18	МБОУ Гимназия № 24	8	0	0	0	8	0	0	30	30,4	27	22	0*	25
19	МБОУ Гимназия № 25	6	0	0	2	4	0	0	26	16,4	16	15	0*	0*
20	МБОУ СШ № 26	4	0	1	1	2	0	0	24	18,1	23	22	0*	23,7
21	МБОУ СШ № 27	8	0	5	1	2	0	0	17	16,7	19	16	0*	0*
22	МБОУ СШ № 28	13	0	3	6	4	0	0	23	20,2	21	12	0*	0*
23	МБОУ СШ № 30	5	0	2	2	1	0	0	19	30,5	16	18	0*	0*
24	МБОУ АСШ СЮ	1	0	1	0	0	0	0	17	15,7	21	0*	0*	0*
25	МБОУ СШ № 33	9	0	4	4	1	0	0	19	21	20	22	0*	0*
26	МБОУ СШ № 34	8	0	5	2	1	0	0	17	15,3	23	9	0*	0*
27	МБОУ СШ № 35	13	0	5	5	3	0	0	21	23,2	22	14	0*	0*
28	МБОУ СШ № 36	8	0	1	7	0	0	0	22	21,6	24	15	0*	0*
29	МБОУ СШ № 37	10	0	0	3	7	0	0	28	24,9	0*	21	0*	24
30	МБОУ СШ № 43	8	0	1	3	4	0	0	25	20,5	25	14	0*	24
31	МБОУ СШ № 45	5	0	0	4	1	0	0	25	21,5	23	23	0*	27
32	МБОУ СШ № 49	15	0	8	6	1	0	0	17	29,5	34	18	0*	0*
33	МБОУ СШ № 50	23	0	3	10	10	0	0	24	21,1	24	25	0*	22,6
34	МБОУ СШ № 51	16	0	3	5	8	0	0	25	25,9	23	0	0*	27
35	МБОУ СШ № 52	3	0	2	1	0	0	0	16	20	25	23	0*	16
36	МБОУ СШ № 54	1	0	0	1	0	0	0	20	26	25	21	0*	0*
37	МБОУ СШ № 55	3	0	2	1	0	0	0	16	23,7	21	29	0*	32
38	МБОУ СШ № 59	6	0	2	2	2	1	0	23	20,3	27	16	0*	0*
39	МБОУ СШ № 62	3	0	1	1	1	0	0	22	23,8	23	18	0*	0*
40	МБОУ СШ № 68	3	0	1	2	0	0	0	19	25,5	20	26	0*	0*
41	МБОУ ОШ № 69	2	0	1	1	0	0	0	15	15,5	0*	0*	0*	0*
42	МБОУ СШ № 70	1	0	0	1	0	0	0	19	0*	0*	0*	0*	0*
43	МБОУ СШ № 73	18	0	5	8	5	0	0	23	17	17	14	25	0*
44	МБОУ СШ № 77	11	0	2	7	2	0	0	22	21,9	23	19	0*	21,5
45	МБОУ СШ № 82	5	0	2	3	0	0	0	18	16	31	0*	6	0*
46	МБОУ СШ № 95	18	0	6	6	6	0	0	22	23,4	22	22	29	30
47	МБОУ ЭБЛ	17	0	0	8	9	0	0	26	24,2	27	25	0*	25,5
48	ГБНОУ АО "АГЛ имени М.В. Ломоносова"	31	0	1	4	26	2	0	30	27	29	28	29	29,7
49	НЧОУ СЭЛ	2	0	0	2	0	0	0	21	30	0*	0*	0*	0*
50	АНО школа "Ксения"	3	0	1	1	1	0	0	24	0*	22	29	25	24
	<b>ИТОГО</b>	<b>450</b>	<b>1</b>	<b>90</b>	<b>183</b>	<b>176</b>	<b>8</b>	<b>1</b>	<b>23,6</b>	<b>22,8</b>	<b>23,9</b>	<b>21,4</b>	<b>24,2</b>	<b>25,7</b>
	<b>%</b>	<b>100</b>	<b>0,2</b>	<b>20,0</b>	<b>40,7</b>	<b>39,1</b>	<b>1,8</b>	<b>0,2</b>						

**Максимальный балл-34**

- отсутствие выпускников ОО, сдававших химию

**Приложение № 10**

**Анализ результатов ОГЭ по биологии**

(с учетом семейной формы получения образования)

(без учета баллов, полученных выпускниками по результатам рассмотрения апелляций)

Минимальное количество баллов по биологии - 13 б. (до 2018 г. - 11 б.)

№ п/п	№ ОО	Кол-во чел.	Количество человек, набравших баллы				Максимальное количество баллов	Не сдали, чел.	Ср. балл 2019 год	Ср. балл 2018 год	Ср. балл 2017 год	Ср. балл 2016 год	Ср. балл 2015 год	Ср. балл 2014 год
			0-12	13-25	26-36	37-46								
1	МБОУ СШ № 1	6	0	3	2	1	0	0	26	26	26,5	25	0*	26,3
2	МБОУ СШ № 2	12	1	4	7	0	0	1	26	0*	27,9	25	0*	25,7
3	МБОУ Гимназия № 3	2	0	1	1	0	0	0	27	31	30	30	0*	22
4	МБОУ СШ № 4	15	1	10	4	0	0	1	21	25	28	21	0*	0*
5	МБОУ СШ № 5	3	0	0	2	1	0	0	33	23	22,7	31	0*	0*
6	МБОУ Гимназия № 6	7	0	3	3	1	0	0	27	31	33	31	0*	0*
7	МБОУ СШ № 8	13	1	7	5	0	0	1	22	25	27,2	23	0*	0*
8	МБОУ СШ № 9	12	0	9	3	0	0	0	23	25	18	15	0*	0*
9	МБОУ СШ № 10	11	0	4	5	2	0	0	27	27	27	22	0*	0*
10	МБОУ СШ № 11	12	0	5	5	2	0	0	27	31	31	26	28	19,5
11	МБОУ ОШ № 12	4	1	1	2	0	0	1	21	18	18	17	0*	0*
12	МБОУ СШ № 14	13	0	6	5	2	0	0	29	28	25	27	0*	0*
13	МБОУ СШ № 17	15	0	3	8	4	0	0	32	28	28	23	0*	0*
14	МБОУ СШ № 20	6	0	4	2	0	0	0	21	24	23,7	20	30	23,3
15	МБОУ Гимназия № 21	8	0	3	4	1	0	0	28	30	30	30	0*	0*
16	МБОУ СШ № 22	8	0	7	1	0	0	0	21	25	24	22	25	28
17	МБОУ СШ № 23 имени А.С. Пушкина	19	0	14	5	0	0	0	21	21	17,8	17	0*	0*
18	МБОУ Гимназия № 24	4	0	1	3	0	0	0	30	25	28	22	0*	13
19	МБОУ Гимназия № 25	14	0	11	3	0	0	0	22	25	28	18	0*	0*
20	МБОУ СШ № 26	8	0	4	3	1	0	0	26	30	32,5	24	0*	24,5
21	МБОУ СШ № 27	2	0	0	2	0	0	0	31	27	0*	19	0*	0*
22	МБОУ СШ № 28	10	1	5	4	0	0	1	23	25	23	17	22	22,5
23	МБОУ СШ № 30	9	0	7	2	0	0	0	22	22	23	15	24	0*
24	МБОУ АСШ СЮ	4	0	3	1	0	0	0	23	25	27	20	0*	25
25	МБОУ СШ № 33	11	1	9	1	0	0	1	20	21	20,3	18	0*	0*
26	МБОУ СШ № 34	8	0	6	2	0	0	0	21	20	24	18	0*	0*
27	МБОУ СШ № 35	12	1	5	3	3	0	1	27	24	23,8	20	0*	0*
28	МБОУ СШ № 36	14	0	9	5	0	0	0	24	22	18	19	0*	0*
29	МБОУ СШ № 37	17	0	11	5	1	0	0	25	23	16,4	20	0*	30
30	МБОУ СШ № 43	13	0	4	7	2	0	0	29	25	25	25	34	34,7
31	МБОУ СШ № 45	9	0	3	6	0	0	0	27	29	28	29	0*	33
32	МБОУ СШ № 49	9	0	6	3	0	0	0	22	25	21	21	0*	0*
33	МБОУ СШ № 50	17	0	6	6	5	0	0	30	28	27	31	0*	28,5

34	МБОУ СШ № 51	31	2	21	7	1	0	2	21	21	25	26	0*	25
35	МБОУ СШ № 52	11	0	9	2	0	0	0	21	27	25	25	0*	18,5
36	МБОУ СШ № 54	24	6	14	4	0	0	6	17	20	19	15	0*	27
37	МБОУ СШ № 55	4	0	4	0	0	0	0	21	27	21	0*	33	0*
38	МБОУ СШ № 59	24	1	14	8	1	0	1	24	23	22	21	33	0*
39	МБОУ СШ № 62	6	0	2	4	0	0	0	26	27	23	25	21	0*
40	МБОУ СШ № 68	18	0	15	3	0	0	0	19	23	23	18	0*	0*
41	МБОУ ОШ № 69	3	1	2	0	0	0	1	14	19	21,6	23	0*	0*
42	МБОУ СШ № 70	4	1	3	0	0	0	1	15	14	15	10	0*	0*
43	МБОУ СШ № 73	26	0	16	10	0	0	0	22	20	22	22	0*	0*
44	МБОУ СШ № 77	15	1	8	6	0	0	1	24	24	16,2	20	17	31
45	МБОУ СШ № 82	25	0	21	4	0	0	0	22	20	18,4	16	0*	0*
46	МБОУ СШ № 93	5	0	4	1	0	0	0	20	24	25	19	0*	0*
47	МБОУ СШ № 95	19	0	8	8	3	0	0	28	27	25,9	20	0*	26
48	МБОУ ЭБЛ	20	0	3	15	2	0	0	31	29	30	27	23	24,4
49	МБОУ ОСШ	58	20	36	2	0	0	20	14	15	14,6	12	0*	0*
50	ГБНОУ АО "АГЛ имени М.В. Ломоносова"	34	0	4	20	10	0	0	32	35	34,2	34	30	35,1
51	ГБОУ АО КШИ	1	0	1	0	0	0	0	23	0*				
52	АНО школа "Ксения"	3	0	1	2	0	0	0	26	24	24	23	34	26
	<b>Итого:</b>	<b>658</b>	<b>39</b>	<b>360</b>	<b>216</b>	<b>43</b>	<b>0</b>	<b>39</b>	<b>23,5</b>	<b>24,1</b>	<b>23,2</b>	<b>21</b>	<b>26,9</b>	<b>27,7</b>
	<b>%</b>	<b>100</b>	<b>5,93</b>	<b>54,71</b>	<b>32,83</b>	<b>6,53</b>		<b>5,93</b>						

#### Максимальный балл-46

\* - отсутствие выпускников ОО, сдававших биологию

#### Приложение № 11

#### Анализ результатов ОГЭ по географии

(с учетом семейной формы получения образования)

(без учета баллов, полученных выпускниками по результатам рассмотрения апелляций)

Минимальное количество баллов по географии - 11 б. (до 2018 г. - 10 б.)

№ п/п	№ ОО	Кол-во чел.	Количество человек, получивших баллы				Максимальное количество баллов	Не сдали, чел.	Ср. балл 2019 год	Ср. балл 2018 год	Ср. балл 2017 год	Ср. балл 2016 год	Ср. балл 2015 год	Ср. балл 2014 год
			0-10	11-19	20-26	27-32								
1	МБОУ СШ № 1	26	2	8	10	6	0	2	20	22	23,2	19	0*	0*
2	МБОУ СШ № 2	25	1	13	10	1	0	1	19	20	17,5	16	0*	0*
3	МБОУ Гимназия № 3	21	0	4	13	4	0	0	22	24	24,7	26	0*	0*
4	МБОУ СШ № 4	18	3	10	4	1	0	3	16	19	12,6	20	0*	0*
5	МБОУ СШ № 5	12	0	5	4	3	0	0	21	21	17	0*	0*	0*
6	МБОУ Гимназия № 6	13	0	2	7	4	0	0	24	24	19	26	0*	0*
7	МБОУ СШ № 8	16	0	3	10	3	0	0	23	23	22	17	0*	0*
8	МБОУ СШ № 9	26	7	12	6	1	0	7	15	18	12,5	13	0*	0*
9	МБОУ СШ № 10	19	1	6	11	1	0	1	20	20	23,2	30	0*	0*
10	МБОУ СШ № 11	43	0	10	21	12	0	0	23	23	24,5	21	27	0*
11	МБОУ ОШ № 12	14	2	7	4	1	0	2	18	20	16,2	16	0*	0*
12	МБОУ СШ № 14	36	1	17	13	5	0	1	20	21	18,9	15	15	0*
13	МБОУ СШ № 17	55	0	17	25	13	0	0	22	22	20,6	21	0*	0*

14	МБОУ СШ № 20	31	0	5	21	5	0	0	23	24	26	25	0*	30
15	МБОУ Гимназия № 21	26	0	6	13	7	1	0	23	25	28,5	24	0*	0*
16	МБОУ СШ № 22	32	0	14	13	5	1	0	21	23	18,7	16	25	0*
17	МБОУ СШ № 23 имени А.С. Пушкина	15	0	14	1	0	0	0	16	19,5	17,8	12	0*	0*
18	МБОУ Гимназия № 24	23	0	14	5	4	0	0	20	24	21,3	22	0*	0*
19	МБОУ Гимназия № 25	15	0	3	7	5	0	0	23	22	21,8	16	0*	0*
20	МБОУ СШ № 26	32	3	13	12	4	0	3	19	21	20,4	19	0*	0*
21	МБОУ СШ № 27	8	2	3	3	0	0	2	16	17	18	16	0*	0*
22	МБОУ СШ № 28	30	1	11	13	5	0	1	20	22	13,8	20	0*	0*
23	МБОУ СШ № 30	42	2	28	9	3	0	2	17	18	18,5	7	0*	0*
24	МБОУ АСШ СЮ	17	3	7	5	2	0	3	18	21	21,4	21	0*	0*
25	МБОУ СШ № 33	29	0	15	14	0	0	0	19	20	15,8	16	0*	0*
26	МБОУ СШ № 34	14	2	9	3	0	0	2	14	18	21,7	18	0*	10,5
27	МБОУ СШ № 35	34	3	21	8	2	0	3	17	19	20	13	0*	0*
28	МБОУ СШ № 36	36	0	19	17	0	0	0	19	20	16,8	16	0*	0*
29	МБОУ СШ № 37	28	4	13	8	3	0	4	18	18	16,5	17	0*	0*
30	МБОУ СШ № 43	39	0	23	10	6	0	0	19	20	17,3	19	0*	0*
31	МБОУ СШ № 45	23	0	2	15	6	0	0	24	22,5	22,6	22	0*	0*
32	МБОУ ОШ № 48	7	0	4	2	1	0	0	20	17	13,3	19	0*	0*
33	МБОУ СШ № 49	20	0	13	5	2	0	0	18	20	22	20	0*	0*
34	МБОУ СШ № 50	39	0	13	19	7	0	0	22	19	18,8	17	0*	16,5
35	МБОУ СШ № 51	32	4	21	6	1	0	4	16	20	19,4	20	0*	0*
36	МБОУ СШ № 52	8	0	6	2	0	0	0	18	17	14,3	16	0*	0*
37	МБОУ СШ № 54	13	3	6	3	1	0	3	17	16	21,5	6	0*	0*
38	МБОУ СШ № 55	25	1	16	8	0	0	1	17	18,5	16,1	12	0*	0*
39	МБОУ СШ № 59	48	5	20	19	4	1	5	19	20,5	18,3	19	0*	0*
40	МБОУ СШ № 60	6	0	2	3	1	0	0	22	21	20	0*	0*	0*
41	МБОУ СШ № 62	39	4	13	15	7	1	4	20	21,5	20	17	0*	0*
42	МБОУ СШ № 68	36	1	18	14	3	0	1	19	18	20,3	15	0*	0*
43	МБОУ ОШ № 69	14	3	9	2	0	0	3	14	20	21	18	0*	0*
44	МБОУ СШ № 70	11	0	7	3	1	0	0	20	18	17	12	0*	0*
45	МБОУ СШ № 73	18	0	9	7	2	0	0	20	19	20	12	0*	0*
46	МБОУ СШ № 77	37	3	24	8	2	0	3	17	18	15,1	11	0*	0*
47	МБОУ СШ № 82	26	3	14	6	3	1	3	18	16	16,6	7	0*	0*
48	МБОУ СШ № 93	20	4	7	7	2	0	4	18	18,5	17,2	10	21	0*
49	МБОУ СШ № 95	33	6	19	5	3	0	6	16	18	16,9	14	0*	0*
50	МБОУ ЭБЛ	27	0	1	19	7	0	0	24	23	26,1	25	28	0*
51	МБОУ ОСШ	10	6	4	0	0	0	6	9	14	10,5	9	0*	0*
52	НЧОУ СЭЛ	13	0	9	4	0	0	0	18	21	16	20	0*	0*
53	ГБОУ АО КШИ	1	0	0	1	0	0	0	20	18	18	17	0*	0*
54	ГБНОУ АО "АГЛ имени М.В. Ломоносова"	14	0	0	1	13	3	0	30	27	26,7	28	26	30
	<b>Итого:</b>	<b>1295</b>	<b>80</b>	<b>569</b>	<b>474</b>	<b>172</b>	<b>8</b>	<b>80</b>	<b>19,4</b>	<b>20,5</b>	<b>19,4</b>	<b>17</b>	<b>24</b>	<b>17,3</b>
	<b>%</b>	<b>100</b>	<b>6,2</b>	<b>43,9</b>	<b>36,6</b>	<b>13,3</b>	<b>0,6</b>	<b>6,2</b>						

**Максимальный балл-32**

- отсутствие выпускников ОО, сдававших географию



**Приложение № 12**

**Анализ результатов ОГЭ по обществознанию**  
(с учетом семейной формы получения образования)

(без учета баллов, полученных выпускниками по результатам рассмотрения апелляций)

Минимальное количество баллов по обществознанию - 13 (до 2019 г. - 12 б., до 2018 г. - 11 б.)

№ п/п	№ ОО	кол-во чел.	Количество человек, получивших баллы				Максимальное количество баллов	Не сдали, чел.	Ср. балл 2019 год	Ср. балл 2018 год	Ср. балл 2017 год	Ср. балл 2016 год	Ср. балл 2015 год	Ср. балл 2014 год
			0-12	13-24	25-33	34-39								
1	МБОУ СШ № 1	34	1	17	13	3	0	1	23	24	23	22	0*	29,5
2	МБОУ СШ № 2	22	0	12	10	0	0	0	24	24	23	20	0*	25
3	МБОУ Гимназия № 3	34	0	8	23	3	0	0	28	30	28	26	30	28
4	МБОУ СШ № 4	29	3	21	5	0	0	3	20	23,5	20	21	16	27
5	МБОУ СШ № 5	7	0	0	6	1	0	0	30	24	21	0*	0*	0*
6	МБОУ Гимназия № 6	24	0	2	22	0	0	0	29	26	33	25	0*	0*
7	МБОУ СШ № 8	57	2	21	32	2	0	2	25	24	24	25	0*	0*
8	МБОУ СШ № 9	42	6	19	15	2	0	6	21	28	20	22	0*	13
9	МБОУ СШ № 10	48	0	11	28	9	0	0	28	23	27	22	0*	0*
10	МБОУ СШ № 11	39	0	16	23	0	0	0	26	26	25	24	0*	23,3
11	МБОУ ОШ № 12	13	0	4	7	2	0	0	26	25	23	22	30	0*
12	МБОУ СШ № 14	42	1	16	24	1	0	1	25	26	26	23	0*	29
13	МБОУ СШ № 17	51	0	13	32	6	0	0	27	30	25	21	0*	30,5
14	МБОУ СШ № 20	29	0	12	17	0	0	0	24	26	25	20	0*	32,3
15	МБОУ Гимназия № 21	23	0	5	15	3	0	0	28	28	29	28	0*	34
16	МБОУ СШ № 22	53	0	25	25	3	0	0	25	22	22	21	28	27,9
17	МБОУ СШ № 23 имени А.С. Пушкина	28	0	21	7	0	0	0	22	22	20	17	26	0*
18	МБОУ Гимназия № 24	57	0	21	33	3	0	0	26	26	27	25	33	26,5
19	МБОУ Гимназия № 25	29	0	11	17	1	0	0	25	23	26	22	0*	0*
20	МБОУ СШ № 26	57	4	32	19	2	0	4	23	23	19	21	0*	26
21	МБОУ СШ № 27	42	0	30	11	1	0	0	21	24	22	20	29	24,2
22	МБОУ СШ № 28	82	2	55	24	1	0	2	22	22	24	20	0*	31,5
23	МБОУ СШ № 30	30	1	17	11	1	0	1	23	23	25	19	29	14,5
24	МБОУ АРХ СШ СЮ	45	4	23	17	1	0	4	22	22	22	21	0*	0*
25	МБОУ СШ № 33	16	0	4	12	0	0	0	26	24	24	16	0*	0*
26	МБОУ СШ № 34	27	1	22	4	0	0	1	19	21	19	18	0*	23
27	МБОУ СШ № 35	66	3	44	18	1	0	3	21	20	22	20	0*	0*
28	МБОУ СШ № 36	45	1	20	23	1	0	1	25	23	26	22	0*	0*
29	МБОУ СШ № 37	17	0	6	11	0	0	0	26	21	23	21	0*	0*
30	МБОУ СШ № 43	20	0	6	11	3	0	0	26	25	23	25	0*	29
31	МБОУ СШ № 45	29	0	11	15	3	0	0	27	30	29	30	0*	0*
32	МБОУ ОШ № 48	10	0	8	2	0	0	0	21	22	20	22	0*	0*
33	МБОУ СШ № 49	21	1	16	4	0	0	1	19	22	22	21	0*	0*

34	МБОУ СШ № 50	34	0	16	18	0	0	0	25	24	24	21	28	27,8
35	МБОУ СШ № 51	61	5	33	23	0	0	5	22	21	21	21	0*	0*
36	МБОУ СШ № 52	30	0	15	13	2	0	0	25	26	24	20	0*	0*
37	МБОУ СШ № 54	25	7	12	6	0	0	7	18	17	19	16	0*	0*
38	МБОУ СШ № 55	20	0	18	2	0	0	0	20	23	22	20	0*	0*
39	МБОУ СШ № 59	18	0	6	12	0	0	0	27	27	20	21	0*	0*
40	МБОУ СШ № 60	7	0	6	0	1	0	0	21	15,5	20	22	0*	0*
41	МБОУ СШ № 62	33	1	11	19	2	0	1	25	25	24	24	30	27,5
42	МБОУ СШ № 68	6	0	4	2	0	0	0	23	21	19	19	0*	0*
43	МБОУ ОШ № 69	2	0	2	0	0	0	0	22	24	22	22	0*	0*
44	МБОУ СШ № 70	1	0	0	1	0	0	0	26	20	19	11	0*	0*
45	МБОУ СШ № 73	20	3	10	7	0	0	3	20	21	26	24	0*	0*
46	МБОУ СШ № 77	66	2	35	26	3	0	2	23	21	21	19	31	32
47	МБОУ СШ № 82	49	4	33	12	0	0	4	21	20	22	18	0*	0*
48	МБОУ СШ № 93	2	0	1	0	1	0	0	29	23	20	18	0*	0*
49	МБОУ СШ № 95	51	2	27	22	0	0	2	23	23	23	23	0*	0*
50	МБОУ ЭБЛ	30	0	7	19	4	0	0	27	27	29	25	32	34
51	МБОУ ОСШ	66	16	44	6	0	0	16	15	15	14	13	0*	0*
52	ГБОУ АО КШИ	3	0	1	1	1	0	0	29	25	25	27	26	30,9
53	ГБНОУ АО "АГЛ имени М.В. Ломоносова"	13	0	1	11	1	0	0	29	31	31	29	32	0*
54	НЧОУ СЭЛ	16	0	10	6	0	0	0	24	23	20	21	0*	0*
55	АНО школа "Ксения"	11	0	4	6	1	0	0	27	27	27	28	36	30
	<b>Итого:</b>	<b>1732</b>	<b>70</b>	<b>845</b>	<b>748</b>	<b>69</b>	<b>0</b>	<b>70</b>	<b>23,5</b>	<b>23,2</b>	<b>23,1</b>	<b>21,6</b>	<b>27,8</b>	<b>27,6</b>
	<b>%</b>	<b>100</b>	<b>4,0</b>	<b>48,8</b>	<b>43,2</b>	<b>4,0</b>		<b>4,0</b>						

### Максимальный балл-39

- отсутствие выпускников ОО, сдававших обществознание

### Приложение № 13

### Анализ результатов ОГЭ по французскому языку

(с учетом семейной формы получения образования)

Минимальное количество баллов по французскому языку - 27 б. (2018 г. - 26 б., до 2018 г. - 21

б.)

№ п/п	№ ОО	Кол-во чел.	Количество человек, получивших баллы				Максимальное количество баллов	Не сдали, чел.	Ср. балл 2019 год	Ср. балл 2018 год	Ср. балл 2017 год
			0-25	26-45	46-58	59-70					
13	МБОУ Гимназия № 21	1	0	0	0	1	0	0	65	60,5	0*
	<b>Итого:</b>	<b>1</b>	<b>0</b>	<b>0</b>	<b>0</b>	<b>1</b>	<b>0</b>	<b>0</b>	<b>65</b>	<b>60,5</b>	<b>35</b>
	<b>%</b>	<b>100</b>	<b>0,0</b>	<b>0,0</b>	<b>0</b>	<b>100</b>	<b>0,0</b>	<b>0,0</b>			

### Максимальный балл-70

- отсутствие выпускников ОО, сдававших французский язык

**Анализ результатов ОГЭ по немецкому языку**  
(с учетом семейной формы получения образования)

Минимальное количество баллов по немецкому языку - 27 б. (2018 г. - 26 б., до 2018 г. - 21 б.)

№ п/п	№ ОО	Кол-во чел.	Количество человек, получивших баллы				Максимальное количество баллов	Не сдали, чел.	Ср. балл 2019 год	Ср. балл 2018 год	Ср. балл 2017 год
			0-25	26-45	46-58	59-70					
1	МБОУ Гимназия № 6	2	0	0	1	1	0	0	57	0*	0*
2	МБОУ СШ № 14	10	0	2	3	5	0	0	58	0*	43
	<b>Итого:</b>	<b>12</b>	<b>0</b>	<b>2</b>	<b>4</b>	<b>6</b>	<b>0</b>	<b>0</b>	<b>57,3</b>	<b>56</b>	<b>39,5</b>
	<b>%</b>	<b>100</b>	<b>0,0</b>	<b>16,7</b>	<b>33,3</b>	<b>50</b>	<b>0,0</b>	<b>0,0</b>			

**Максимальный балл-70**

\* - отсутствие выпускников ОО, сдававших немецкий язык

**Результаты единого государственного экзамена в 2019 году на территории г. Архангельска по всем предметам  
(по состоянию на 11.07.2019, с учетом НОУ, ГБОУ) (основной период)**

№	Предмет	Количество участников ЕГЭ, чел.					Средний балл					Количество участников ЕГЭ, набравших максимальное количество баллов, чел.					Количество участников ЕГЭ, не набравших минимальное количество баллов, чел.				
		2015	2016	2017	2018	2019	2015	2016	2017	2018	2019	2015	2016	2017	2018	2019	2015	2016	2017	2018	2019
1	2	3	4	5	6	7	8	9	10	11	12	13	14	15	16	17	18	19	20	21	22
1	Математика (базовый)	873	1550	1577	1624	987	4,0	4,3	4,4	4,4	4,3	252	718	866	867	456	37	22	15	42	17
2	Математика (профильный)	1317	1089	1018	1018	903	49,7	48,1	49,4	53,4	60,8	0	1	0	4	5	155	170	88	44	3
3	Русский язык	1695	1740	1655	1729	1886	72,2	72,4	74,7	75,1	74,0	16	9	28	29	21	4	2	0	3	1
4	Физика	469	457	500	415	412	56	54,5	55,2	56,8	58,0	1	0	0	1	5	5	10	10	7	14
5	Химия	189	201	199	232	245	61,9	55,1	56,6	55,1	58,7	4	0	0	1	3	6	21	25	37	18
6	Информатика и ИКТ	170	160	194	199	258	57	58,7	63,3	58,2	62,5	0	0	0	1	1	23	15	10	30	21
7	Биология	298	300	325	336	357	60	56,2	57,6	54,2	54,8	0	0	0	0	1	16	35	37	51	46
8	История	352	344	352	305	341	54,8	50,3	60,1	57,3	58,2	1	0	3	1	1	17	34	5	9	20
9	География	22	18	29	54	40	62,4	64,3	61,1	57,9	55,5	0	0	1	1	0	1	0	0	2	2
	Англ.яз. (пис)	241	224	224	228	254	51,3	53	58,9	55,3	58,2	-	-	-	-	-	-	-	-	-	-
	Англ. яз. (у)	234	219	230	224	256	12,2	12	12,4	10,9	12,1	-	-	-	-	-	-	-	-	-	-
10	Англ. яз	241	224	224	228	256	63,6	64,7	71,1	66,2	70,3	0	0	0	0	0	5	5	0	0	0
11	Немецкий яз.	4	5	5	3	1	67,0	76,2	64,8	89,7	57	0	0	0	0	0	0	1	0	0	0
12	Французский яз.	2	1	1	0	1	88,5	94	60	0	95	0	0	0	0	0	0	0	0	0	0
13	Обществознание	784	795	794	750	779	58	55,1	59	58,4	56,8	0	0	1	1	1	72	83	38	74	107
14	Литература	99	108	134	129	136	60	53,8	63	61,8	61,7	0	1	1	0	3	2	7	3	4	20

\* **красный цвет**: снижение (ухудшение) показателя в сравнении с предыдущим годом

\*\* **зелёный цвет**: рост (улучшение) показателя в сравнении с предыдущим годом

\*\*\***черный цвет**: показатель на том же уровне, что и в предыдущем учебном году

**Анализ результатов ЕГЭ 2019 по русскому языку  
выпускников текущего года (с учётом баллов, полученных выпускниками по  
результатам рассмотрения апелляций)**

Минимальное количество баллов по русскому языку, установленное Рособранзором, - 24 б.

№ОО	Кол-во чел.	Кол-во человек, получивших баллы								Ср. балл 2019 год	Ср. балл 2018 год	Ср. балл 2017 год	Ср. балл 2016 год	Ср. балл 2015 год
		100	99-90	89-80	79-70	69-50	49-40	39-24	Не сдали					
МБОУ СШ № 1	25	0	1	4	4	14	2	0	0	67,6	73,8	75,3	72	75
МБОУ СШ № 2	43	0	4	11	10	12	5	1	0	70,5	72,9	68,3	71	69
МБОУ Гимназия № 3	86	3	29	34	15	5	0	0	0	85,6	85,5	84,1	80	80
МБОУ СШ № 4	26	0	0	7	4	13	2	0	0	67,4	68,3	66,9	61	65
МБОУ СШ № 5	18	0	1	3	1	12	1	0	0	64,9	0*	73,3	65	69
МБОУ Гимназия № 6	78	3	31	29	11	4	0	0	0	86,5	84,9	87,1	81	81
МБОУ СШ № 8	52	1	6	15	18	12	0	0	0	77,8	78,6	77,3	78	72
МБОУ СШ № 9	26	0	3	4	6	11	2	0	0	71,1	62,2	78,7	60	56
МБОУ СШ № 10	49	1	7	14	12	14	1	0	0	76,2	76,1	73,4	76	72
МБОУ СШ № 11	29	0	5	10	8	6	0	0	0	79,2	77,9	81,8	73	75
МБОУ СШ № 14	58	1	7	14	13	20	3	0	0	73,8	74,6	72,2	76	74
МБОУ СШ № 17	73	1	9	16	23	22	2	0	0	74,7	69,6	71,5	75	76
МБОУ СШ № 20	29	0	2	3	8	15	0	1	0	68,4	67,9	75	74	71
МБОУ Гимназия № 21	49	0	16	20	11	2	0	0	0	85,1	84,2	84,9	79	83
МБОУ СШ № 22	30	0	3	13	8	5	1	0	0	75,7	71,8	73,5	66	79
МБОУ СШ № 23 им. А.С. Пушкина	27	0	1	1	3	18	3	1	0	61,1	60,8	70	57	66
МБОУ Гимназия № 24	58	1	6	23	21	7	0	0	0	80,1	83,4	80	76	81
МБОУ Гимназия № 25	33	0	6	8	11	8	0	0	0	77,6	81,2	77,9	77	72
МБОУ СШ № 26	31	0	6	8	6	10	1	0	0	75,1	73,3	64,9	75	72
МБОУ СШ № 27	21	0	0	4	7	10	0	0	0	70,4	69,7	76,6	73	72
МБОУ СШ № 28	48	1	2	8	14	21	1	1	0	70,5	72,3	71,1	73	71
МБОУ СШ № 30	21	0	1	4	6	10	0	0	0	70,4	74,4	70,6	65	75
МБОУ АСШ СЮ	24	0	0	8	9	7	0	0	0	74,8	73,4	73,5	74	75
МБОУ СШ № 33	41	0	2	3	13	21	2	0	0	68,5	68,9	73,4	72	67
МБОУ СШ № 34	17	0	1	5	6	4	1	0	0	72,9	69,7	68,3	60	72
МБОУ СШ № 35	64	0	7	11	15	26	4	1	0	70,0	70,2	73,3	72	67
МБОУ СШ № 36	42	0	3	5	15	18	1	0	0	69,4	71,8	73,6	65	74
МБОУ СШ № 37	25	0	0	8	6	11	0	0	0	72,5	71	72,4	71	74
МБОУ СШ № 43	29	0	2	6	12	9	0	0	0	74,2	74,8	72,9	76	70
МБОУ СШ № 45	52	0	13	15	15	8	1	0	0	79,8	82	81,4	79	79
МБОУ СШ № 49	20	0	1	3	6	10	0	0	0	71,1	75,2	69,2	69	74
МБОУ СШ № 50	50	2	5	9	16	17	1	0	0	74,4	76	76,5	70	76
МБОУ СШ № 51	30	0	2	8	7	13	0	0	0	72,0	75,3	69	72	72
МБОУ СШ № 52	27	0	2	14	5	4	1	1	0	76,1	85	84,2	78	73
МБОУ СШ № 54	10	0	1	0	0	8	1	0	0	58,8	64	76,2	71	56
МБОУ СШ № 55	21	0	2	2	4	12	1	0	0	67,1	78,1	70,3	80	0

МБОУ СШ № 59	45	1	3	7	11	17	3	3	0	67,4	72	69,7	73	69
МБОУ СШ № 60	8	0	0	0	1	5	0	1	1	50,1	80	59,3	47	35
МБОУ СШ № 62	23	0	6	6	6	4	0	1	0	77,4	77,3	65,3	78	73
МБОУ СШ № 68	24	0	1	3	7	13	0	0	0	69,4	76	77,2	71	0
МБОУ СШ № 70	5	0	0	0	0	2	3	0	0	52,0	58	0*	0*	56
МБОУ СШ № 73	21	0	2	3	7	8	1	0	0	69,6	76	65,9	74	61
МБОУ СШ № 77	16	0	0	2	3	9	2	0	0	63,9	75,7	64,4	67	64
МБОУ СШ № 82	16	0	1	3	4	8	0	0	0	72,4	71,8	62,7	67	0
МБОУ СШ № 93	21	0	2	4	4	9	2	0	0	70,1	64,7	0*	0*	60
МБОУ СШ № 95	30	0	3	9	5	13	0	0	0	72,8	72,4	78,7	73	65
МБОУ ЭБЛ	53	0	11	24	14	4	0	0	0	82,7	78,2	90,1	81	86
МБОУ ОСШ	100	0	1	3	4	55	21	16	0	53,4	55,1	51,4	50	49
ГБНОУ АО "АГЛ им. М.В. Ломоносова"	116	6	41	41	20	8	0	0	0	86,2	85,9	86	84	85
НЧОУ СЭЛ	13	0	0	2	0	9	2	0	0	60,2	71	61,6	59	61
АНО школа "Ксения"	12	0	1	8	3	0	0	0	0	82,3	80,9	74,2	82	81
ГБОУ АО АМКК	21	0	4	3	5	8	1	0	0	74,1	71,7	65,2	75	67
<b>Итого:</b>	<b>1886</b>	<b>21</b>	<b>262</b>	<b>468</b>	<b>443</b>	<b>588</b>	<b>72</b>	<b>56</b>	<b>1</b>	<b>74,0</b>	<b>75,1</b>	<b>74,5</b>	<b>72,4</b>	<b>72,2</b>
<b>%</b>	<b>100</b>	<b>1,1</b>	<b>13,9</b>	<b>24,9</b>	<b>23,5</b>	<b>31,2</b>	<b>3,8</b>	<b>1,4</b>	<b>0,2</b>					

#### Максимальный балл:

Плылова Елизавета Васильевна, 100 б., МБОУ Гимназия № 3  
 Сабурова Дарина Владимировна, 100 б., МБОУ Гимназия № 3  
 Личутина Стефания Викторовна, 100 б., МБОУ Гимназия № 3  
 Давыденко Марина Андреевна, 100 б., МБОУ Гимназия № 6  
 Загрудный Лев Александрович, 100 б., МБОУ Гимназия № 6  
 Ковалев Роман Андреевич, 100 б., МБОУ Гимназия № 6  
 Лобанова Кристина Александровна, 100 б., МБОУ СШ № 8  
 Букина Екатерина Сергеевна, 100 б., МБОУ СШ № 10  
 Терентьева Мария Григорьевна, 100 б., МБОУ СШ № 14  
 Танковский Кирилл Олегович, 100 б., МБОУ СШ № 17  
 Полозова Полина Романовна, 100 б., МБОУ Гимназия № 24  
 Руткаускас Анастасия Юрьевна, 100 б., МБОУ СШ № 28  
 Отгон Елизавета Вячеславовна, 100 б., МБОУ СШ № 50  
 Шубный Юрий Александрович, 100 б., МБОУ СШ № 50  
 Маслова Анастасия Алексеевна, 100 б., МБОУ СШ № 59  
 Полянская Полина Алексеевна, 100 б., ГБНОУ АО "АГЛ имени М.В. Ломоносова"  
 Гринюк Татьяна Юрьевна, 100 б., ГБНОУ АО "АГЛ имени М.В. Ломоносова"  
 Власова Екатерина Алексеевна, 100 б., ГБНОУ АО "АГЛ имени М.В. Ломоносова"  
 Мартынова Эльвира Валерьевна, 100 б., ГБНОУ АО "АГЛ имени М.В. Ломоносова"  
 Лобанов Иван Валерьевич, 100 б., ГБНОУ АО "АГЛ имени М.В. Ломоносова"  
 Зелянина Алена Геннадьевна, 100 б., ГБНОУ АО "АГЛ имени М.В. Ломоносова"

**Анализ результатов ЕГЭ по математике (базовый уровень)  
выпускников текущего года (с учетом баллов,  
полученных выпускниками по результатам рассмотрения апелляций)**

Минимальное количество баллов по математике, установленное Рособрандзором, – 3 б.

№ ОО	Кол-во чел.	"5"	"4"	"3"	"2"	Обученность %	Качество %	Ср. балл 2019 год	Ср. балл 2018 год	Ср. балл 2017 год
МБОУ СШ № 1	14	4	6	4	0	66,3	71,4	4,0	4,8	4,7
МБОУ СШ № 2	31	11	9	11	0	66,8	64,5	4,0	4,2	4,0
МБОУ Гимназия № 3	35	23	11	1	0	86,9	97,1	4,6	4,6	4,7
МБОУ СШ № 4	21	4	9	8	0	60,2	61,9	3,8	4,1	3,8
МБОУ СШ № 5	12	5	2	5	0	67,3	58,3	4,0	0*	0*
МБОУ Гимназия № 6	45	35	9	1	0	91,4	97,8	4,8	4,7	4,7
МБОУ СШ № 8	22	10	11	1	0	79,1	95,5	4,4	4,5	4,5
МБОУ СШ № 9	14	1	10	3	0	60,6	78,6	3,9	3,8	4,3
МБОУ СШ № 10	23	18	5	0	0	92,2	100,0	4,8	4,3	4,3
МБОУ СШ № 11	13	12	1	0	0	97,2	100,0	4,9	4,6	4,8
МБОУ СШ № 14	19	9	5	4	1	72,6	73,7	4,2	4,5	4,4
МБОУ СШ № 17	32	11	19	2	1	75,1	93,8	4,3	4,1	4,4
МБОУ СШ № 20	16	7	5	4	0	72,8	75,0	4,2	4,2	4,6
МБОУ Гимназия № 21	22	17	5	0	0	91,8	100,0	4,8	4,7	4,4
МБОУ СШ № 22	13	7	5	1	0	81,2	92,3	4,5	4,6	4,6
МБОУ СШ № 23 имени А.С. Пушкина	16	1	10	5	1	58,5	68,8	3,9	4,2	4,7
МБОУ Гимназия № 24	18	18	0	0	0	100,0	100,0	5,0	4,7	4,8
МБОУ Гимназия № 25	18	14	2	2	0	88,9	88,9	4,7	4,9	4,8
МБОУ СШ № 26	12	5	6	1	0	76,7	91,7	4,3	4,5	4,2
МБОУ СШ № 27	16	9	5	1	1	79,5	87,5	4,4	3,9	4,3
МБОУ СШ № 28	20	10	7	3	0	77,8	85,0	4,4	4,3	4,4
МБОУ СШ № 30	15	2	10	3	0	63,2	80,0	3,9	4,1	4,5
МБОУ АСШ СЮ	7	3	3	1	0	75,4	85,7	4,3	4,4	4,6
МБОУ СШ № 33	28	9	16	2	1	71,9	89,3	4,2	4,1	4,5
МБОУ СШ № 34	9	4	4	1	0	76,9	88,9	4,3	3,6	4,5
МБОУ СШ № 35	39	12	19	8	0	69,3	79,5	4,1	4,1	4,5
МБОУ СШ № 36	21	9	10	1	1	75,8	90,5	4,3	4,5	4,3
МБОУ СШ № 37	12	7	3	2	0	80,3	83,3	4,4	4,6	4,6
МБОУ СШ № 43	13	6	7	0	0	80,6	100,0	4,5	4,4	4,6
МБОУ СШ № 45	24	17	6	1	0	88,3	95,8	4,7	4,8	4,7
МБОУ СШ № 49	12	7	5	0	0	85,0	100,0	4,6	4,9	4,8
МБОУ СШ № 50	25	8	15	2	0	73,3	92,0	4,2	4,5	4,3
МБОУ СШ № 51	14	9	4	1	0	85,1	92,9	4,6	4,6	4,4
МБОУ СШ № 52	12	4	7	1	0	73,7	91,7	4,3	4,4	4,6
МБОУ СШ № 54	7	1	4	2	0	61,1	71,4	3,9	4,2	4,0
МБОУ СШ № 55	9	3	5	1	0	72,9	88,9	4,2	4,4	4,7

МБОУ СШ № 59	29	13	8	8	0	72,4	72,4	4,2	4,4	4,4
МБОУ СШ № 60	7	0	3	3	1	45,1	42,9	3,3	4,5	3
МБОУ СШ № 62	9	5	3	1	0	80,9	88,9	4,4	4,6	4,2
МБОУ СШ № 68	12	7	4	1	0	82,7	91,7	4,5	4,4	4,3
МБОУ СШ № 70	4	1	1	2	0	59,0	50,0	3,8	3,5	0*
МБОУ СШ № 73	15	5	8	2	0	72,3	86,7	4,2	4,3	4,4
МБОУ СШ № 77	8	2	4	2	0	66,0	75,0	4,0	4,7	4,3
МБОУ СШ № 82	7	4	3	0	0	84,6	100,0	4,6	4,2	4,4
МБОУ СШ № 93	11	4	3	3	1	65,1	63,6	3,9	4,2	0*
МБОУ СШ № 95	20	12	6	2	0	82,8	90,0	4,5	4,1	4,7
МБОУ ЭБЛ	39	22	17	0	0	84,3	100,0	4,6	4,7	4,8
МБОУ ОСШ	94	15	49	21	9	58,9	68,1	3,7	3,2	3,2
ГБНОУ АО "АГЛ имени М.В. Ломоносова"	34	29	5	0	0	94,7	100,0	4,9	4,8	4,9
НЧОУ СЭЛ	8	0	5	3	0	53,5	62,5	3,6	3,7	4,0
АНО школа "Ксения"	3	2	1	0	0	88,0	100,0	4,7	4,7	4,6
ГБОУ АО АМКК	6	5	1	0	0	94,0	100,0	4,8	4,9	4,4
Итого:	987	458	381	131	17	76,3	85,2	4,3	4,4	4,4

## Приложение № 18

**Анализ результатов ЕГЭ по математике (профиль)  
выпускников текущего года (с учетом баллов,  
полученных выпускниками по результатам рассмотрения апелляций)  
Минимальное количество баллов по математике, установленное Рособрнадзором, - 27 б.**

№ ОО	Кол-во чел.	Кол-во человек, получивших баллы									Ср. балл 2019 год	Ср. балл 2018 год	Ср. балл 2017 год	Ср. балл 2016 год	Ср. балл 2015 год
		100	99-90	89-80	79-70	69-60	59-50	49-40	39-27	Не сдали					
МБОУ СШ № 1	11	0	0	0	2	3	4	0	2	0	55,8	64,3	60,8	39,2	72
МБОУ СШ № 2	12	0	0	2	5	1	3	0	1	0	65,9	50,6	38,5	38,8	38
МБОУ Гимназия № 3	51	0	3	12	14	12	5	2	3	0	69,0	57,5	52,2	54,2	52,7
МБОУ СШ № 4	5	0	0	0	0	2	1	0	2	0	50,4	43,8	31,8	25,5	36,7
МБОУ СШ № 5	6	0	0	0	1	1	1	0	3	0	47,2	0*	39,5	34,7	47
МБОУ Гимназия № 6	33	1	0	5	15	8	3	1	0	0	71,7	62,8	53,5	58,4	58,6
МБОУ СШ № 8	30	0	0	2	8	4	8	2	6	0	57,7	61,3	54,5	59,6	60,5
МБОУ СШ № 9	11	0	0	2	0	1	3	2	3	0	53,5	26,8	47,5	26,6	37,3
МБОУ СШ № 10	26	0	0	1	4	3	3	4	11	0	50,7	48,2	38,7	45,4	41,6
МБОУ СШ № 11	16	0	0	4	6	2	2	1	1	0	68,5	54,9	62,3	52,4	48,7
МБОУ СШ № 14	39	0	0	2	11	10	6	3	7	0	60,7	50,6	44,6	51,4	50,3
МБОУ СШ № 17	40	0	2	2	5	9	9	7	6	0	57,8	44,5	47,2	47,3	57,2
МБОУ СШ № 20	12	0	0	0	3	1	4	2	2	0	54,3	49,9	49,5	44,2	52,4
МБОУ Гимназия № 21	27	0	0	0	13	4	6	2	2	0	62,5	60,3	56,2	49,5	57,3
МБОУ СШ № 22	17	0	0	3	6	0	1	0	6	1	56,8	51,4	48,1	48,2	50,7
МБОУ СШ № 23 имени А.С. Пушкина	11	0	0	1	0	2	3	2	3	0	50,5	43,0	42,8	32	41,5
МБОУ Гимназия № 24	40	0	2	2	12	10	7	5	2	0	63,5	62,5	57,4	52,9	53,5
МБОУ Гимназия № 25	15	0	0	1	5	3	5	1	0	0	63,7	55,9	60,8	48,6	48,2
МБОУ СШ № 26	19	0	0	0	7	4	3	1	4	0	59,7	58,2	38	45,9	41,8
МБОУ СШ № 27	5	0	0	0	1	0	3	1	0	0	55,4	41,8	49,4	43,7	45,8
МБОУ СШ № 28	28	0	0	2	4	7	6	3	3	0	56,5	47,7	44,4	48,1	53
МБОУ СШ № 30	6	0	0	0	2	2	1	0	1	0	61,8	42,9	41,2	34,3	46,3
МБОУ АСШ СЮ	17	0	0	0	9	5	1	2	0	0	65,4	46,0	48,5	33,5	46,3



МБОУ СШ № 33	13	0	1	0	1	1	2	2	6	0	53,3	44,6	48,7	50,5	38,5
МБОУ СШ № 34	8	0	0	0	2	1	3	0	2	0	49,3	39,9	40,4	29,4	45,6
МБОУ СШ № 35	25	0	0	2	7	6	4	3	3	0	60,6	42,3	49,6	50	42,3
МБОУ СШ № 36	21	0	1	1	4	3	4	4	4	0	56,8	51	39,4	39,3	61,6
МБОУ СШ № 37	15	0	1	0	5	1	4	0	2	0	61,8	55,1	61,3	56,6	56,7
МБОУ СШ № 43	16	0	0	1	5	5	0	3	2	0	60,9	50,6	49,5	49,1	50,4
МБОУ СШ № 45	28	0	1	3	10	4	5	3	2	0	64,8	57,4	59,7	50,9	53,3
МБОУ СШ № 49	8	0	0	0	2	3	1	0	2	0	58,3	58,1	52,2	47,1	54,7
МБОУ СШ № 50	25	0	0	4	5	4	8	1	3	0	60,9	52,4	47,3	44,4	51
МБОУ СШ № 51	16	0	0	0	4	5	2	1	4	0	57,2	53,0	40,9	43,6	41,8
МБОУ СШ № 52	15	0	0	0	2	3	3	1	5	1	50,5	43,5	40,8	44,6	45,8
МБОУ СШ № 54	3	1	0	0	0	1	0	0	1	0	63,0	36,8	44,9	25,3	53
МБОУ СШ № 55	12	0	0	0	3	1	3	1	4	0	50,6	42,3	50,9	46,5	46,3
МБОУ СШ № 59	16	0	0	0	2	3	4	1	6	0	49,8	53,5	45,5	44,9	46,3
МБОУ СШ № 60	1	0	0	0	0	0	1	0	0	0	50,0	53,5	0*	0*	38,5
МБОУ СШ № 62	14	0	0	1	5	2	2	1	2	1	60,1	50,5	42,5	50,2	45,6
МБОУ СШ № 68	12	0	0	0	2	2	3	0	5	0	51,4	48,2	31,1	47,2	42,3
МБОУ СШ № 70	1	0	0	0	0	0	0	0	1	0	39,0	39,3	0*	0*	61,6
МБОУ СШ № 73	7	0	0	0	1	1	1	1	3	0	44,9	44,1	31,2	37,5	56,7
МБОУ СШ № 77	9	0	0	1	1	1	2	2	1	0	55,9	62,2	32,7	53,1	50,4
МБОУ СШ № 82	9	0	0	0	2	5	2	0	0	0	63,1	47,5	35,4	41,8	53,3
МБОУ СШ № 93	10	0	0	0	2	0	4	0	4	0	47,8	39,7	0*	0*	36,2
МБОУ СШ № 95	10	0	0	1	1	2	1	1	4	0	51,9	59,8	63,1	55,1	55,4
МБОУ ЭБЛ	14	0	0	0	5	1	5	1	2	0	58,6	51,4	61,1	60,1	55,8
МБОУ ОСШ	9	0	0	0	1	0	1	1	6	0	40,8	31,0	23,3	18	21,4
ГБНОУ АО "АГЛ имени М.В. Ломоносова"	82	2	17	21	23	8	6	4	1	0	77,1	67,5	64,8	64,2	63,1
НЧОУ СЭЛ	6	0	0	0	1	2	1	0	1	0	56,2	43,4	28,5	29	28,3
АНО школа "Ксения"	9	0	1	2	1	3	2	0	0	0	71,3	60,4	49,5	69,6	56,1
ГБОУ АО "АМКК"	15	1	1	3	2	3	4	0	1	0	67,1	58,6	44,2	46,2	47,4
Итого:	903	5	30	81	232	165	166	72	145	3	59,2	53,4	49,4	48,1	49,7
%	100	0,6	3,3	8,9	25,6	18,2	18,3	7,9	16,0	0,3					

\* - отсутствие выпускников ОО, сдававших математику (профиль)

#### Максимальный балл:

Ковалев Роман Андреевич, 100 б., МБОУ Гимназия № 6

Онофрийчук Илья Степанович, 100 б., МБОУ СШ № 54

Гусев Владислав Сергеевич, 100 б., ГБНОУ АО "АГЛ имени М.В. Ломоносова"

Борова Людмила Михайловна, 100 б., ГБНОУ АО "АГЛ имени М.В. Ломоносова"

Гожев Марк Сергеевич, 100 б., ГБОУ АО "АМКК"

## Приложение № 19

### Анализ результатов ЕГЭ по обществознанию выпускников текущего года (без учета баллов, полученных выпускниками по результатам рассмотрения апелляций)

Минимальное количество баллов по обществознанию, установленное Рособрандзором, - 42 б.

№ ОО	Кол-во чел.	Кол-во человек, получивших баллы							Ср. балл 2019 год	Ср. балл 2018 год	Ср. балл 2017 год	Ср. балл 2016 год	Ср. балл 2015 год
		100	99-90	89-80	79-70	69-60	59-42	Не сдали					
МБОУ СШ № 1	11	0	0	0	1	2	5	3	48,1	54,7	59,9	51,6	62,1
МБОУ СШ № 2	20	0	0	1	0	3	11	5	50,5	53,5	49,2	51,2	49,9
МБОУ Гимназия № 3	34	0	1	2	6	14	10	1	63,4	64,8	65,4	56,8	63,3

МБОУ СШ № 4	14	0	0	0	2	0	9	3	51,1	48,4	52,5	44,3	46,6
МБОУ СШ № 5	5	0	0	0	1	1	2	1	52,6	0*	58,4	49,2	55,5
МБОУ Гимназия № 6	21	0	0	1	9	9	0	1	70,0	65,1	69,6	58,5	68,7
МБОУ СШ № 8	24	0	1	0	2	12	9	0	62,8	70,6	61,5	59,1	64,2
МБОУ СШ № 9	11	0	0	0	3	2	4	2	54,4	57,5	68,9	47	55,2
МБОУ СШ № 10	23	0	1	0	1	7	12	2	57,7	61,4	61	58,4	57,1
МБОУ СШ № 11	14	0	0	0	4	5	3	2	61,9	60,8	66,3	54,4	58,1
МБОУ СШ № 14	20	0	0	1	5	0	12	2	56,2	60,3	57,2	53	54,4
МБОУ СШ № 17	41	0	0	3	10	8	17	3	60,2	57,4	57,2	55,4	59,5
МБОУ СШ № 20	15	0	0	1	2	4	8	0	60,0	54,7	61,4	58,4	63,8
МБОУ Гимназия № 21	19	0	1	3	7	2	6	0	68,9	62,8	64	58,2	63,7
МБОУ СШ № 22	15	0	0	0	1	4	10	0	55,0	55,2	56,4	51,4	58,6
МБОУ СШ № 23 имени А.С. Пушкина	17	0	0	0	0	2	8	7	45,2	42,6	50,4	44,7	53,5
МБОУ Гимназия № 24	24	0	0	6	1	7	10	0	64,6	64,2	64,7	57,5	60,6
МБОУ Гимназия № 25	17	0	0	0	1	7	6	3	56,2	58,1	62,6	56,7	53,6
МБОУ СШ № 26	12	0	0	0	1	3	4	3	47,0	66,8	53,7	56,6	55,4
МБОУ СШ № 27	12	0	0	0	0	1	8	3	45,6	51,1	56,9	51,4	48,6
МБОУ СШ № 28	30	0	1	0	1	4	18	6	49,9	55,5	56	46,3	55,6
МБОУ СШ № 30	7	0	0	1	1	1	4	0	57,4	62,8	54,5	45,4	56,4
МБОУ АСШ СЮ	7	0	0	0	0	4	3	0	59,7	49,8	56,3	50,6	51,9
МБОУ СШ № 33	14	0	0	0	0	2	11	1	50,2	50,9	55,2	56,9	56,7
МБОУ СШ № 34	12	0	0	1	0	3	8	0	56,3	42,8	53,7	43,1	51,7
МБОУ СШ № 35	25	0	0	0	3	4	12	6	52,0	50,4	58	52,5	45,7
МБОУ СШ № 36	25	0	0	1	1	5	14	4	51,3	55,3	54,4	61	69,8
МБОУ СШ № 37	14	0	0	0	1	2	10	1	52,6	55,1	59,3	58,9	54,3
МБОУ СШ № 43	18	0	0	0	2	4	10	2	52,9	60,5	57,1	60,6	47
МБОУ СШ № 45	15	0	1	1	3	8	2	0	68,9	78,8	68,3	63,5	66,7
МБОУ СШ № 49	10	0	0	1	0	2	5	2	52,7	53	53,7	55,6	56,3
МБОУ СШ № 50	24	0	2	2	4	6	7	3	62,8	54,5	53,3	54,2	55,2
МБОУ СШ № 51	12	0	1	1	0	3	5	2	58,3	54,8	54,7	53,3	54,5
МБОУ СШ № 52	10	0	0	0	0	1	7	2	49,0	58	58,8	52	58
МБОУ СШ № 54	4	0	0	0	0	0	2	2	40,0	54,8	60,6	44	51
МБОУ СШ № 55	10	0	0	0	0	1	8	1	46,8	55,9	63,6	51,6	0*
МБОУ СШ № 59	9	0	1	0	2	2	1	3	58,0	63,8	48,5	61	58,6
МБОУ СШ № 60	2	0	0	0	0	0	1	1	42,5	59,5	0*	0*	0*
МБОУ СШ № 62	11	0	0	1	2	3	3	2	58,0	63,9	54,3	58	53,4
МБОУ СШ № 68	11	0	0	0	0	2	7	2	51,5	50,5	54,8	47,2	0*
МБОУ СШ № 70	2	0	0	0	0	0	2	0	49,5	41,8	0*	0*	0*
МБОУ СШ № 73	4	0	0	0	0	1	3	0	53,5	61,7	52,3	42	67
МБОУ СШ № 77	6	0	0	0	0	0	3	3	40,7	53,6	53,9	52,8	47,1
МБОУ СШ № 82	12	0	0	0	0	0	9	3	45,8	42,1	40,2	40,9	0*
МБОУ СШ № 93	9	0	0	0	1	0	5	3	46,6	45,5	0*	0*	0*
МБОУ СШ № 95	14	0	0	3	1	3	4	2	62,5	64,4	64,3	55,4	51,2
МБОУ ЭБЛ	12	0	1	2	1	5	3	0	67,9	63,5	68,8	64,7	66,6
МБОУ ОСШ	13	0	0	0	1	1	7	4	47,8	44,2	40,6	46,4	42,2
ГБНОУ АО "АГЛ	41	1	2	6	10	11	8	3	66,6	73,2	72,6	61,3	67

имени М.В. Ломоносова"													
НЧОУ СЭЛ	12	0	0	0	0	1	4	7	42,2	48,7	49,4	42,6	37,8
АНО школа "Ксения"	3	0	0	0	3	0	0	0	74,3	62,7	65,3	63,4	69,4
ГБОУ АО АМКК	12	0	1	1	5	2	3	0	70,3	61	53,9	56,6	57,4
Итого:	779	1	14	39	99	174	343	106	56,8	58,4	59	55,1	58
%	100	0,1	1,8	5,0	12,7	22,3	44,0	13,6					

\* - отсутствие выпускников ОО, сдававших математику (профиль)

**Максимальный балл:**

Барышкова Ксения Константиновна, 100 б., ГБОУ АО "АГЛ имени М.В. Ломоносова"

**Приложение № 20**

**Анализ результатов ЕГЭ по физике выпускников текущего года (без учета баллов, полученных выпускниками по результатам рассмотрения апелляций) Минимальное количество баллов по физике, установленное Рособрандзором, - 36 б.**

№ ОО	Кол-во чел.	Кол-во человек, получивших баллы							Ср. балл 2019 год	Ср. балл 2018 год	Ср. балл 2017 год	Ср. балл 2016 год	Ср. балл 2015 год
		100	99-90	89-80	79-70	69-50	49-36	Не сдали					
МБОУ СШ № 1	6	0	0	0	0	1	5	0	46,7	61,3	57,9	47	51,6
МБОУ СШ № 2	4	0	0	1	0	2	1	0	58,5	61,5	42,1	50	45
МБОУ Гимназия № 3	21	0	2	4	2	13	0	0	68,9	66,8	61,5	59,4	60,6
МБОУ СШ № 4	1	0	0	0	0	1	0	0	53,0	59,5	0*	0*	0*
МБОУ СШ № 5	1	0	0	0	0	0	1	0	46,0	0*	42,4	36,5	42,7
МБОУ Гимназия № 6	14	0	1	4	4	5	0	0	72,7	67,7	65,5	64,2	62
МБОУ СШ № 8	20	0	0	1	2	4	11	2	51,0	63,1	62,4	63,4	49,1
МБОУ СШ № 9	8	0	0	1	1	2	3	1	54,3	34,5	51,3	37,6	45,3
МБОУ СШ № 10	9	0	0	0	0	4	5	0	51,3	51,4	47,5	53	49
МБОУ СШ № 11	7	0	1	1	1	3	1	0	67,7	55,5	62,4	51,2	54
МБОУ СШ № 14	20	0	0	3	1	13	3	0	60,8	53,9	55,6	67	62,8
МБОУ СШ № 17	13	0	1	0	1	5	5	1	54,8	50,3	49,6	52,9	60,5
МБОУ СШ № 20	3	0	0	0	0	1	1	1	45,7	54,4	60	46,6	51,9
МБОУ Гимназия № 21	10	0	0	0	2	5	3	0	58,7	63,9	61	57,1	56,7
МБОУ СШ № 22	6	1	1	2	0	1	1	0	76,8	64,7	63	59,5	71,1
МБОУ СШ № 23 имени А.С. Пушкина	4	0	0	0	0	3	1	0	50,5	42,5	46,8	24	47,5
МБОУ Гимназия № 24	18	0	0	1	3	10	4	0	58,2	64,9	54,4	59,8	66
МБОУ Гимназия № 25	9	0	0	0	1	7	1	0	59,4	55,3	57,7	52,2	57,7
МБОУ СШ № 26	9	0	0	0	2	2	5	0	52,6	50,3	49,6	51,7	51
МБОУ СШ № 27	3	0	0	0	0	1	2	0	48,7	45	52,3	46,4	49,5
МБОУ СШ № 28	10	0	0	1	1	5	3	0	58,1	54,2	51,9	48,8	53,6
МБОУ СШ № 30	3	0	0	0	1	1	1	0	59,3	52	49,3	48,3	53,5
МБОУ АСШ СЮ	13	0	0	0	0	1	4	0	54,5	48,8	53,9	44,1	49,8
МБОУ СШ № 33	6	1	0	0	0	1	3	1	49,0	45	45,6	60	49
МБОУ СШ № 34	4	0	0	0	0	1	2	1	44,5	49,3	48,9	40,7	42,3
МБОУ СШ № 35	9	0	0	1	0	4	4	0	53,0	46,7	55,6	52,8	53,4
МБОУ СШ № 36	7	0	0	1	0	3	3	0	56,6	46,1	44,7	47,3	48,1
МБОУ СШ № 37	6	0	0	0	0	3	3	0	50,0	54,4	54,8	61,9	58
МБОУ СШ № 43	5	0	0	1	0	1	3	0	54,6	51,6	59,1	54,2	58,3
МБОУ СШ № 45	13	1	0	1	1	5	5	0	58,5	52	57,1	56,7	52,8
МБОУ СШ № 49	3	0	0	0	0	2	1	0	54,0	50,6	47,6	49,8	54,6
МБОУ СШ № 50	16	0	2	0	1	6	7	0	57,3	55,4	61,1	57,5	51,9
МБОУ СШ № 51	9	0	0	0	0	4	4	1	48,8	53,8	47,6	52,3	57,2
МБОУ СШ № 52	7	0	0	0	0	3	4	0	50,4	57	45,7	49,6	51,2
МБОУ СШ № 54	1	0	0	0	0	0	0	1	27,0	47,7	55	40,3	43,7
МБОУ СШ № 55	6	0	0	0	1	2	3	0	50,7	43,3	53,5	65	0*
МБОУ СШ № 59	8	0	0	0	1	2	4	1	48,6	52,3	54,5	49,5	59,6

МБОУ СШ № 60	1	0	0	0	0	1	0	0	55,0	0*	0*	0*	0*
МБОУ СШ № 62	6	0	1	0	1	3	0	1	62,3	48,1	46,9	48,5	50,3
МБОУ СШ № 68	7	0	0	1	0	3	3	0	55,3	50,5	49,5	57	0*
МБОУ СШ № 70	1	0	0	0	0	0	1	0	41,0	0*	0*	0*	0*
МБОУ СШ № 73	1	0	0	0	0	0	1	0	46,0	51,7	24	42	44,7
МБОУ СШ № 77	4	0	0	0	0	3	1	0	56,8	56,3	45,7	57,3	44,3
МБОУ СШ № 82	7	0	0	0	0	5	2	0	51,9	46,4	51,8	43,3	0*
МБОУ СШ № 93	6	0	0	0	0	4	2	0	53,7	41	0*	0*	0*
МБОУ СШ № 95	6	0	1	0	1	2	2	0	59,8	47,4	56,3	52,8	46,4
МБОУ ЭБЛ	6	0	0	1	1	1	3	0	57,7	65,3	57,2	57	60,2
МБОУ ОСШ	5	0	0	0	0	2	1	2	41,2	38	38	34,8	40,4
ГБНОУ АО "АГЛ имени М.В. Ломоносова"	35	1	6	6	9	10	3	0	73,7	72	67,7	67,3	70,7
НЧОУ СЭЛ	2	0	0	0	0	0	1	1	40,5	47,5	36,5	45,5	48
АНО школа "Ксения"	4	0	0	1	1	2	0	0	68,5	59,6	58	60,5	59,7
ГБОУ АО АМКК	9	1	0	0	1	4	2	1	56,1	55,4	42,8	52,9	47,2
Итого:	386	5	16	32	40	167	129	14	57,9	56,8	55,2	54,5	56
%	100	1,2	3,9	7,8	9,7	40,5	31,3	3,6					

\* - отсутствие выпускников ОО, сдававших математику (профиль)

#### Максимальный балл:

Татаринов Никита Владимирович, 100 б., МБОУ СШ № 22

Тушин Даниил Сергеевич, 100 б., МБОУ СШ № 33

Горохов Егор Андреевич, 100 б., МБОУ СШ № 45

Гусев Владислав Сергеевич, 100 б., ГБНОУ АО "АГЛ имени М.В. Ломоносова"

Гожев Марк Сергеевич, 100 б., ГБОУ АО АМКК

## Приложение № 21

### Анализ результатов ЕГЭ по истории (с учетом баллов, полученных выпускниками по результатам рассмотрения апелляций)

Минимальное количество баллов по истории, установленное Рособрнадзором, - 32 б.

№ ОО	Кол-во чел.	Количество человек, получивших баллы						Не сдали	Ср. балл 2019 год	Ср. балл 2018 год	Ср. балл 2017 год	Ср. балл 2016 год	Ср. балл 2015 год
		100	99-90	89-80	79-70	69-50	49-32						
МБОУ СШ № 1	2	0	0	0	0	2	0	0	53,0	42	54,7	48,4	47
МБОУ СШ № 2	7	0	0	1	0	3	3	0	56,0	52,1	38,8	45,8	35,6
МБОУ Гимназия № 3	16	0	1	3	1	7	4	0	62,2	58,3	64,4	50,8	55,8
МБОУ СШ № 4	6	0	0	0	1	0	3	2	41,0	43,8	56,5	33,7	34
МБОУ СШ № 5	1	0	0	0	0	0	1	0	49,0	0*	46	44,8	59,5
МБОУ Гимназия № 6	15	0	6	5	3	1	0	0	84,4	64,3	72,9	52,5	68
МБОУ СШ № 8	13	0	0	0	2	7	3	1	56,1	71,9	58,2	59,2	62,6
МБОУ СШ № 9	6	0	0	0	2	3	1	0	61,2	55,5	67,5	36	49
МБОУ СШ № 10	6	0	1	2	2	1	0	0	80,8	62,1	65,6	56,1	55,3
МБОУ СШ № 11	6	0	0	0	1	3	1	1	53,5	50,4	71,5	53,7	47,8
МБОУ СШ № 14	7	0	0	0	1	4	1	1	53,3	67,1	58,2	54,6	48,8
МБОУ СШ № 17	17	0	1	2	1	8	5	0	62,5	54,1	60,3	49,8	53,3
МБОУ СШ № 20	7	0	0	1	2	3	1	0	66,0	55,2	68,7	56,5	56,9
МБОУ Гимназия № 21	14	0	0	3	2	8	1	0	64,9	66,8	62,5	63,2	61,7
МБОУ СШ № 22	7	0	0	0	0	4	3	0	53,1	62	56,3	42,9	65,3
МБОУ СШ № 23 имени А.С. Пушкина	8	0	0	0	0	2	4	2	41,0	48,3	49,4	41,7	50
МБОУ Гимназия № 24	11	0	2	0	4	4	1	0	70,3	67,7	66,3	49,1	57,5
МБОУ Гимназия № 25	14	0	0	0	3	7	4	0	58,3	56,8	66,9	53,5	61,6
МБОУ СШ № 26	2	0	0	0	1	0	1	0	56,0	57,5	53	31,5	39,4

МБОУ СШ № 27	4	0	0	0	0	2	1	1	47,8	37,5	50,4	43,4	38,2
МБОУ СШ № 28	9	0	0	0	1	4	3	1	48,1	54,7	54,8	48,7	53,5
МБОУ СШ № 30	5	0	0	0	0	2	3	0	48,0	57,7	68,5	64	49,6
МБОУ АСШ СЮ	2	0	0	0	1	1	0	0	67,5	40,4	49,9	35,3	39,3
МБОУ СШ № 33	3	0	0	0	0	0	2	1	39,3	43	36,5	46,4	49,9
МБОУ СШ № 34	3	0	0	0	0	0	3	0	41,7	30,7	60,3	32,5	40
МБОУ СШ № 35	12	0	0	1	2	5	4	0	57,3	56,6	62,3	48,7	38
МБОУ СШ № 36	9	0	0	0	1	4	3	1	52,9	47,3	49,3	49,2	65,4
МБОУ СШ № 37	1	0	0	0	0	1	0	0	55,0	62,3	55,7	52,8	48
МБОУ СШ № 43	10	0	0	0	1	2	6	0	46,8	54,1	65,8	51,2	41,4
МБОУ СШ № 45	9	0	0	0	1	6	2	0	61,3	72,1	76,8	54,4	65,2
МБОУ СШ № 49	7	0	0	0	0	3	3	1	46,1	55	63	61	53
МБОУ СШ № 50	10	0	1	1	3	1	2	2	57,4	48,9	50,1	46,7	49,5
МБОУ СШ № 51	6	0	0	1	1	1	3	0	55,3	63,3	45,7	43	48,1
МБОУ СШ № 52	6	0	0	0	1	3	1	1	49,5	57	56	40,4	49
МБОУ СШ № 55	3	0	0	0	0	0	1	2	25,7	50,2	0*	0*	0*
МБОУ СШ № 59	7	0	0	3	1	0	3	0	64,9	57,8	55,4	54,3	0*
МБОУ СШ № 62	1	0	0	0	0	0	1	0	49,0	36,7	49,4	52,8	47,4
МБОУ СШ № 68	3	0	0	0	0	0	2	1	39,0	42,7	0*	0*	0*
МБОУ СШ № 70	1	0	0	0	0	0	1	0	45,0	0*	0*	0*	0*
МБОУ СШ № 73	5	0	0	0	0	3	2	0	46,6	42	47	0*	0*
МБОУ СШ № 77	2	0	0	0	0	1	0	1	34,5	44,5	42,7	51	0*
МБОУ СШ № 93	2	0	0	0	0	1	1	0	53,0	59	0*	0*	0*
МБОУ СШ № 95	10	1	1	1	0	3	4	0	62,2	59	61	51,3	46
МБОУ ЭБЛ	9	0	2	2	2	2	1	0	73,7	52	66,2	69	54,6
МБОУ ОСШ	8	0	0	0	0	1	6	1	43,8	38	40	37,1	35
ГБНОУ АО "АГЛ имени М.В. Ломоносова"	17	0	1	4	2	10	0	0	70,6	73,3	76,7	61,8	75,8
НЧОУ СЭЛ	4	0	0	0	0	0	4	0	35,0	36	52,5	33	36
АНО школа "Ксения"	1	0	0	0	0	1	0	0	62,0	55,5	63	44,7	70
ГБОУ АО КШИ АМКК	7	0	0	1	3	3	0	0	69,9	63,5	58	51,6	53,4
Итого:	341	1	16	31	46	127	99	20	58,2	57,3	60,1	50,3	54,8
%	100	0,3	4,7	9,1	13,5	37,2	29,0	5,9					

**Максимальный балл:**

Пономарев Михаил Юрьевич, 100 б., МБОУ СШ № 95

Приложение № 22

Анализ результатов ЕГЭ по биологии выпускников текущего года  
(без учета баллов, полученных выпускниками по результатам рассмотрения  
апелляций)

Минимальное количество баллов по биологии, установленное Рособрнадзором, - 36 б.

№ ОО	Кол-во чел.	Кол-во человек, получивших баллы						Не сдали	Ср. балл 2019 год	Ср. балл 2018 год	Ср. балл 2017 год	Ср. балл 2016 год	Ср. балл 2015 год
		100	99-90	89-80	79-70	69-50	49-36						
МБОУ СШ № 1	6	0	0	0	1	2	2	1	46,7	51,4	62	59	62,7
МБОУ СШ № 2	7	0	0	0	0	5	2	0	54,3	54,4	51,3	58,8	58,3
МБОУ Гимназия № 3	7	0	0	0	1	5	1	0	60,3	62,8	61,4	47,7	60,7
МБОУ СШ № 4	5	0	0	0	0	2	1	2	47,4	46,1	39,5	28,5	62,3
МБОУ СШ № 5	4	0	0	0	1	3	0	0	64,5	0*	58,4	49,9	59,6
МБОУ Гимназия № 6	25	1	0	8	8	7	1	0	75,3	63,9	69,6	75,4	70,4
МБОУ СШ № 8	4	0	0	0	0	2	1	1	49,8	52	47,7	60,1	57,2
МБОУ СШ № 9	4	0	0	0	1	1	2	0	55,5	36	66,5	40	33
МБОУ СШ № 10	11	0	0	0	2	5	3	1	53,4	59,9	64,3	63,4	56,2
МБОУ СШ № 11	3	0	1	0	0	1	1	0	67,0	56,1	45,8	62	62,9
МБОУ СШ № 14	11	0	0	0	0	5	3	3	45,8	69,6	54,8	52,3	55,6
МБОУ СШ № 17	11	0	0	0	3	3	4	1	55,9	42,5	70	64,7	55,7
МБОУ СШ № 20	6	0	0	0	0	3	2	1	46,5	40,8	53,6	47,3	63,7
МБОУ Гимназия № 21	8	0	0	0	1	6	1	0	63,6	56,8	65,2	54,3	60
МБОУ СШ № 22	4	0	0	0	0	4	0	0	61,5	53,6	46,6	47,6	53
МБОУ СШ № 23 имени А.С. Пушкина	7	0	0	0	0	0	4	3	33,3	33,8	48,3	43,7	0*
МБОУ Гимназия № 24	6	0	0	1	3	2	0	0	73,0	58,5	65	51	65,3
МБОУ Гимназия № 25	3	0	0	0	1	0	2	0	53,3	47,3	52,3	38,1	47
МБОУ СШ № 26	2	0	0	0	0	1	1	0	47,0	52	49,5	49,9	47,6
МБОУ СШ № 27	3	0	0	0	0	2	0	1	53,7	50,3	48	49,7	62
МБОУ СШ № 28	10	0	0	0	0	1	6	3	37,8	41,4	45,5	49,7	45,8
МБОУ СШ № 30	1	0	0	0	0	0	1	0	48,0	46,2	57	0*	0*
МБОУ АСШ СЮ	3	0	0	0	0	1	2	0	47,3	64,3	61	65,4	67,2
МБОУ СШ № 33	24	0	0	0	1	7	8	8	44,3	38,5	44,5	58,2	46,5
МБОУ СШ № 34	2	0	0	0	0	1	1	0	48,5	0*	35	44,5	30
МБОУ СШ № 35	14	0	0	0	2	6	5	1	52,1	42,5	48,6	63,5	47,3
МБОУ СШ № 36	3	0	0	0	0	3	0	0	56,0	43,4	38,7	40,8	60
МБОУ СШ № 37	4	0	0	0	0	0	3	1	37,3	49	50,5	57,2	0*
МБОУ СШ № 43	2	0	0	0	0	0	1	1	37,5	50,3	63,6	62	54,5
МБОУ СШ № 45	9	0	1	2	0	5	1	0	66,0	70,7	55,9	65,7	71,3
МБОУ СШ № 49	5	0	0	0	0	2	3	0	48,4	46,6	70	71	56,8
МБОУ СШ № 50	9	0	0	0	0	6	2	1	51,6	53,2	51,7	62,3	62,5
МБОУ СШ № 51	8	0	0	0	1	4	2	1	48,5	52,7	62,2	59,3	58,8
МБОУ СШ № 52	6	0	0	0	0	2	2	2	41,0	74,5	65,3	29,6	68,3
МБОУ СШ № 54	1	0	0	0	0	1	0	0	55,0	41,8	77	45	52
МБОУ СШ № 55	3	0	0	0	1	0	2	0	53,3	59,5	56,3	52,3	0*
МБОУ СШ № 59	10	0	0	0	1	2	4	3	43,8	51	65,7	60,3	80
МБОУ СШ № 60	1	0	0	0	0	0	1	0	38,0	0*	43	0*	0*
МБОУ СШ № 62	4	0	0	0	0	1	3	0	46,0	49,7	52	56,4	51,2
МБОУ СШ № 68	6	0	0	0	1	0	5	0	45,8	41,7	23	51	0*
МБОУ СШ № 70	2	0	0	0	0	0	0	2	18,5	0*	0*	0*	0*
МБОУ СШ № 73	4	0	0	0	0	3	0	1	52,3	48,3	42,3	36,3	51,7
МБОУ СШ № 77	1	0	0	0	0	0	1	0	39,0	44,8	48,3	47,5	49

МБОУ СШ № 82	5	0	0	0	2	1	0	2	53,2	47,7	34,9	37,5	0*
МБОУ СШ № 93	8	0	0	0	0	4	0	4	37,9	34,6	0*	0*	0*
МБОУ СШ № 95	7	0	0	0	2	3	2	0	56,7	57,8	56,1	59	64,4
МБОУ ЭБЛ	31	0	2	1	3	19	6	0	61,9	59,9	71	70,5	80,4
МБОУ ОСШ	1	0	0	0	0	0	1	0	43,0	36,4	34,5	37,9	44,1
ГБНОУ АО "АГЛ имени М.В. Ломоносова"	30	0	4	5	13	7	1	0	75,2	78,8	75,2	74,7	83
НЧОУ СЭЛ	3	0	0	0	0	0	2	1	36,7	47	39,5	23	0*
АНО школа "Ксения"	0*	0	0	0	0	0	0	0	0*	56	64,5	0*	0*
ГБОУ АО КШИ АМКК	3	0	0	0	0	1	2	0	52,7	0*	55	0*	0*
Итого:	357	1	8	17	49	139	98	46	54,8	54,2	57,6	56,2	60
%	100	0,3	2,2	4,8	13,7	38,9	27,5	12,6					

Максимальный балл:

Кононова Дарья Вячеславовна, 100 б., МБОУ Гимназия № 6

### Приложение № 23

#### Анализ результатов ЕГЭ по английскому языку выпускников текущего года (без учета баллов, полученных выпускниками по результатам рассмотрения апелляций)

Минимальное количество баллов по английскому языку, установленное Рособнадзором, - 22 б.

№ ОО	Кол-во чел.	Кол-во человек, получивших итоговый балл						Не сдали	Ср. балл 2019 год			Ср. балл 2018 год			Ср. балл 2017 год			Ср. балл 2016 год		
		100	99-90	89-80	79-60	59-40	39-22		письменная часть	устная часть	итоговый балл	письменная часть	устная часть	итоговый балл	письменная часть	устная часть	итоговый балл	письменная часть	устная часть	итоговый балл
МБОУ СШ № 1	2	0	0	0	2	0	0	0	54,0	13,0	67,0	44,5	8,3	52,8	36	0	36	57	13,5	70,5
МБОУ СШ № 2	2	0	0	0	1	1	0	0	49,5	11,5	61,0	50,5	12	62,5	29	6	35	31,3	7,5	36,3
МБОУ Гимназия № 3	19	0	2	6	7	4	0	0	61,6	11,5	73,1	62,2	12,7	74,9	62,5	14,4	76,8	59,4	13,7	73,1
МБОУ СШ № 4	1	0	0	1	0	0	0	0	70,0	14,0	84,0	49	5	54	62	15	77	28	6	34
МБОУ Гимназия № 6	23	0	4	12	5	2	0	0	65,3	16,2	81,5	61,3	13,2	74,5	66,1	14,9	81	61,5	14	75,5
МБОУ СШ № 8	11	0	0	0	6	5	0	0	52,4	9,0	61,4	59	12,8	71,8	57,7	12,7	70,3	44,6	9,6	54,3
МБОУ СШ № 9	3	0	1	0	1	1	0	0	58,7	14,3	73,0	58	12	70	51	6	57	0*	0*	0*
МБОУ СШ № 10	7	0	2	2	1	2	0	0	62,1	13,7	75,9	43,8	8,5	52,3	50,2	7,8	58	43	9	52
МБОУ СШ № 11	3	0	0	3	0	0	0	0	70,3	13,3	83,7	53,2	9,8	63	56	10,3	66,3	46,7	5	51,7
МБОУ СШ № 14	3	0	0	0	1	1	1	0	44,7	9,0	53,7	63,7	13	76,7	50,3	11,7	62	34	4,5	38,5
МБОУ СШ № 17	10	0	0	2	8	0	0	0	59,8	15,7	75,5	52	10	62	39,8	46,1	51	51,5	11	62,5
МБОУ СШ № 20	3	0	0	1	2	0	0	0	65,3	13,0	78,3	0*	0*	0*	53	6,3	59,3	44,3	11,3	55,5
МБОУ Гимназия № 21	22	0	3	7	11	1	0	0	64,7	12,9	77,6	62,8	14	76,8	66,2	16,1	82,3	63,8	15,6	79,4
МБОУ СШ № 22	7	0	0	0	4	2	1	0	52,6	8,0	60,6	44	5	49	50,6	8	58,6	45,5	13,5	59
МБОУ СШ № 23 имени	1	0	0	0	0	0	1	0	31,0	3,0	34,0	0*	0*	0*	47	10	57	62	18	80

А.С. Пушкина																				
МБОУ Гимназия № 24	13	0	2	3	5	3	0	0	58,9	14,2	73,2	46,9	9,1	56	62,7	12,9	75,6	42,8	8,4	51,2
МБОУ Гимназия № 25	12	0	0	3	3	6	0	0	54,2	10,2	64,3	53,9	9,9	63,8	51,8	10,4	62,1	54,7	10,8	65,5
МБОУ СШ № 26	2	0	0	0	2	0	0	0	52,5	11,0	63,5	59,5	12,5	72	32	4	36	59,8	11,8	71,6
МБОУ СШ № 27	1	0	0	0	1	0	0	0	50,0	12,0	62,0	0*	0*	0*	50	0	50	58	10	68
МБОУ СШ № 28	7	0	0	3	1	2	1	0	53,6	10,9	64,4	50,8	8,5	59,3	57,4	9	66,4	44	6,8	49,9
МБОУ СШ № 30	1	0	0	0	1	0	0	0	54,0	8,0	62,0	47,3	10,7	58	50	15	65	0*	0*	0*
МБОУ АСШ СЮ	2	0	0	0	0	2	0	0	43,5	5,5	49,0	0*	0*	0*	38	5	43	25,5	1	26
МБОУ СШ № 33	2	0	0	1	0	1	0	0	56,0	16,0	72,0	40	11	51	50	7	57	43	8,7	51,7
МБОУ СШ № 34	5	0	0	0	1	4	0	0	44,6	7,8	52,4	0*	0*	0*	25	4	29	18	0	18
МБОУ СШ № 35	11	0	1	5	5	0	0	0	54,1	10,1	64,2	46	7,8	53,8	65	15,3	80,3	49	12	61
МБОУ СШ № 36	3	0	0	0	1	1	1	0	45,0	7,3	52,3	42	6,9	48,9	52,2	10	62,2	44,5	10,4	53,2
МБОУ СШ № 37	2	0	0	2	0	0	0	0	68,5	15,5	84,0	67	13	80	0*	0*	0*	0*	0*	0*
МБОУ СШ № 43	1	0	0	1	0	0	0	0	62,0	19,0	81,0	53,3	6,3	59,6	60	13	73	46	10	56
МБОУ СШ № 45	8	0	1	3	4	0	0	0	64,5	13,8	78,3	46,7	7,7	54,4	65,1	14,5	79,6	53	13,5	65,6
МБОУ СШ № 49	0*	0	0	0	0	0	0	0	0*	0*	0*	0*	0*	0*	52	8	60	24	7	31
МБОУ СШ № 50	8	0	2	1	0	4	1	0	48,6	11,3	59,9	43,6	8,1	51,7	50,2	9,2	57,8	35,5	8,5	44
МБОУ СШ № 51	3	0	0	2	0	1	0	0	61,0	14,0	75,0	55,2	9,2	64,4	0*	0*	0*	0*	0*	0*
МБОУ СШ № 52	3	0	0	1	0	0	2	0	45,7	9,0	54,7	51	10	61	57,3	10,3	67,7	44	14	58
МБОУ СШ № 59	2	0	1	1	0	0	0	0	72,5	14,5	87,0	47,5	8,5	56	0*	0*	0*	0*	0*	0*
МБОУ СШ № 60	0*	0	0	0	0	0	0	0	0*	0*	0*	41	7	48	0*	0*	0*	0*	0*	0*
МБОУ СШ № 62	5	0	0	0	3	2	0	0	50,6	10,8	61,4	45,2	8,8	54	43	4	47	44,8	10,5	55,3
МБОУ СШ № 68	1	0	0	0	0	1	0	0	44,0	13,0	57,0	60	13,5	73,5	0*	0*	0*	0*	0*	0*
МБОУ СШ № 73	1	0	0	0	0	1	0	0	48,0	10,0	58,0	44,5	9	53,5	0*	0*	0*	0*	0*	0*
МБОУ СШ № 77	0*	0	0	0	0	0	0	0	0*	0*	0*	61	9,5	70,5	0*	0*	0*	0*	0*	0*
МБОУ СШ № 82	1	0	0	0	0	1	0	0	44,0	7,0	51,0	0*	0*	0*	0*	0*	0*	0*	0*	0*
МБОУ СШ № 95	2	0	0	0	2	0	0	0	55,5	15,5	71,0	52	9	61	57	11	68	30	2	32
МБОУ ЭБЛ	3	0	0	1	2	0	0	0	64,7	12,0	76,7	49,5	10,5	60	56,7	12,3	69	64	12	76
МБОУ ОСШ	4	0	0	0	2	2	0	0	51,5	7,0	58,5	36,5	0	36,5	54	14	68	0*	0*	0*
ГБНОУ АО "АГЛ имени М.В. Ломоносова"	27	0	0	8	14	2	0	0	60,4	12,2	72,5	61,4	11,5	72,9	65,5	14,2	79,5	56	13,1	69
НЧОУ СЭЛ	2	0	0	0	1	1	0	0	50,0	13,0	63,0	0*	0*	0*	0*	0*	0*	0*	0*	0*
АНО школа "Ксения"	3	0	0	3	0	0	0	0	69,0	16,7	85,7	54,2	12,2	66,4	65,5	14	79,5	59,8	12,5	72,3
ГБОУ АО АМКК	0*	0	0	0	0	0	0	0	0*	0*	0*	40,5	8	48,5	0*	0*	0*	0*	0*	0*
Итого:	256	0	17	71	97	52	8	0	58,2	12,1	70,3	55,3	10,9	66,2	58,8	12,2	71,1	53	12	64,7
%	100	0	6,9	28,6	39,1	21,0	3,2	0												

\* отсутствие выпускников ОО, сдающих ЕГЭ по английскому языку



**Анализ результатов ЕГЭ по химии выпускников текущего года (с учетом баллов, полученных выпускниками по результатам рассмотрения апелляций)**

Минимальное количество баллов по химии, установленное Рособрандзором, - 36 б.

№ ОО	Кол-во чел.	Кол-во человек, получивших баллы							Ср. балл 2019 год	Ср. балл 2018 год	Ср. балл 2017 год	Ср. балл 2016 год	Ср. балл 2015 год
		100	99-90	89-80	79-70	69-50	49-36	Не сдали					
МБОУ СШ № 1	2	0	0	0	1	1	0	0	63,0	53	64	43,3	44
МБОУ СШ № 2	5	0	0	0	1	4	0	0	63,8	54	39,5	62,5	57,3
МБОУ Гимназия № 3	9	0	0	0	0	6	3	0	54,4	58,8	60	58,8	55,3
МБОУ СШ № 4	3	0	0	0	0	2	1	0	52,0	35,4	41	0*	0*
МБОУ СШ № 5	2	0	1	0	0	1	0	0	79,0	0*	65,5	46,4	57,2
МБОУ Гимназия № 6	28	2	4	6	11	4	0	1	79,4	70,9	70	71,9	71,5
МБОУ СШ № 8	3	0	1	0	0	1	1	0	61,3	89	38,9	50,3	51
МБОУ СШ № 9	3	0	0	0	0	1	1	1	51,7	39	57	36,3	24
МБОУ СШ № 10	8	1	0	0	0	2	4	1	49,3	68,5	59,3	57,2	53
МБОУ СШ № 11	2	0	0	0	1	0	1	0	59,0	55,7	46,5	57	65
МБОУ СШ № 14	8	0	0	0	1	5	2	0	56,5	69,2	47	47,6	62,5
МБОУ СШ № 17	6	0	0	0	0	2	2	2	39,8	38,3	70,5	54,4	71
МБОУ СШ № 20	1	0	0	0	0	0	1	0	46,0	26,5	39,3	56	39,5
МБОУ Гимназия № 21	6	0	0	0	2	2	1	1	54,7	72	56	46,7	51,3
МБОУ СШ № 22	4	0	0	0	0	3	1	0	50,3	56,7	51,5	45,5	48
МБОУ СШ № 23 имени А. С. Пушкина	1	0	0	0	0	0	1	0	44,0	39	46,1	55	65
МБОУ Гимназия № 24	5	0	1	0	2	2	0	0	69,8	76,1	74,7	50,3	63,5
МБОУ Гимназия № 25	1	0	0	0	1	0	0	0	72,0	84,5	36	43	57,8
МБОУ СШ № 26	2	0	0	0	0	0	1	1	30,5	59,5	46	45,8	52,5
МБОУ СШ № 27	2	0	0	0	0	2	0	0	58,0	41,4	43	37,5	51,5
МБОУ СШ № 28	5	0	0	0	0	3	2	0	49,0	32,8	51,5	48,7	44,7
МБОУ СШ № 30	1	0	0	0	0	0	1	0	42,0	45,5	68	0*	0*
МБОУ АСШ СЮ	3	0	0	0	0	0	3	0	44,3	55,7	51,8	65	82,7
МБОУ СШ № 33	15	0	0	0	0	6	8	1	47,7	26,7	34,8	49,3	51
МБОУ СШ № 34	1	0	0	0	0	0	0	1	25,0	0*	0*	0*	0*
МБОУ СШ № 35	11	0	0	0	2	4	3	2	49,9	39,5	49	51,7	58,6
МБОУ СШ № 36	1	0	0	0	0	0	1	0	38,0	40,1	32	36,3	54
МБОУ СШ № 37	1	0	0	0	0	1	0	0	50,0	47	49	44,5	0*
МБОУ СШ № 43	0*	0	0	0	0	1	3	0*	0*	46	65,7	66	52,3
МБОУ СШ № 45	11	0	1	0	2	4	3	1	58,1	62,7	59,5	57,2	62
МБОУ СШ № 49	3	0	0	0	0	1	1	1	44,7	34,3	64	65	0*
МБОУ СШ № 50	6	0	0	0	1	2	3	0	53,7	52,6	48,7	69	61,4
МБОУ СШ № 51	5	0	1	0	0	3	1	0	65,4	53,3	77	74	60,5
МБОУ СШ № 52	3	0	0	0	0	2	1	0	52,7	50,2	52	40,5	0*
МБОУ СШ № 54	0*	0	0	0	0	0	0	0*	0*	49	61,5	44	37
МБОУ СШ № 55	3	0	0	0	0	2	2	0	50,3	0*	69	69,3	0*
МБОУ СШ № 59	4	0	0	0	0	3	0	1	44,8	35,3	50	68	0*
МБОУ СШ № 62	2	0	0	1	0	0	0	1	55,5	54	0*	0*	0*
МБОУ СШ № 68	5	0	0	0	1	1	2	1	48,2	42	28	37	0*
МБОУ СШ № 73	1	0	0	0	0	1	0	0	58,0	51	0*	0*	0*
МБОУ СШ № 77	1	0	0	0	0	0	1	0	40,0	42,5	67	43	0*
МБОУ СШ № 82	2	0	1	0	0	1	0	0	80,0	61	63	0*	0*
МБОУ СШ № 93	3	0	0	0	0	2	1	0	51,3	30	0*	0*	0*
МБОУ СШ № 95	6	0	0	0	2	2	1	1	53,8	68,5	49	54,5	65
МБОУ ЭБЛ	27	0	3	1	2	14	6	1	60,0	53,7	57,2	55,4	71,4
МБОУ ОСШ	0*	0	0	0	0	0	0	0	0*	20,8	22,5	31	0*
ГБНОУ АО "АГЛ имени М.В. Ломоносова"	23	0	3	3	9	8	0	0	73,1	73,6	71,8	67,1	76,9
НЧОУ СЭЛ	0*	0	0	0	0	0	0	0	0*	45	24,3	0*	0*
АНО школа "Ксения"	0*	0	0	0	0	0	0	0	0*	48	52	0*	0*

ГБОУ АО КШИ АМКК	1	0	0	0	0	1	0	0	53,0	0*	23	56,5	0*
Итого:	245	3	16	11	39	100	63	18	58,7	55,1	56,6	55,3	61,9
%	100	1,2	6,5	4,5	16	40,8	25,7	7,3					

Максимальный балл:

Платова Елизавета Викторовна, 100 б., МБОУ Гимназия № 6

Базалий Мария Григорьевна, 100 б., МБОУ Гимназия № 6

Зубрецова Евгения Артемовна, 100 б., МБОУ СШ № 10

## Приложение № 25

### Анализ результатов ЕГЭ по информатике и ИКТ выпускников текущего года (с учетом баллов, полученных выпускниками по результатам рассмотрения апелляций)

Минимальное количество баллов по информатике, установленное Рособранзором, - 40 б.

№ ОО	Кол- во чел.	Количество человек, получивших баллы							Не сдали	Ср. балл 2019 год	Ср. балл 2018 год	Ср. балл 2017 год	Ср. балл 2016 год	Ср. балл 2015 год
		100	99- 90	89- 80	79- 70	69- 60	59- 50	49- 40						
МБОУ СШ № 1	6	0	0	0	0	0	1	5	0	46,5	27	91	47,5	42,7
МБОУ СШ № 2	2	0	0	0	1	0	0	0	1	40,0	29	50	55	34
МБОУ Гимназия № 3	18	0	2	4	7	1	4	0	0	73,4	66,8	69,6	61,3	66,2
МБОУ СШ № 4	0*	0	0	0	0	0	0	0	0*	0*	46,7	0*	0*	0*
МБОУ СШ № 5	2	0	0	0	0	0	1	1	0	46,5	0*	0*	0*	0*
МБОУ Гимназия № 6	12	0	1	6	4	1	0	0	0	82,1	74,2	73,6	68,5	68,9
МБОУ СШ № 8	4	0	0	1	1	1	1	0	0	67,0	54,2	68	59,5	0*
МБОУ СШ № 9	7	0	1	0	1	0	2	0	3	45,7	46	0*	0*	0*
МБОУ СШ № 10	6	0	0	0	0	0	2	3	1	40,3	62,7	0*	0*	0*
МБОУ СШ № 11	10	0	0	1	0	1	7	1	0	60,0	67,8	97	55,9	51,3
МБОУ СШ № 14	8	0	0	2	1	0	2	2	0	58,3	51,6	53	63,5	68
МБОУ СШ № 17	11	0	1	1	1	2	3	3	0	60,8	46,8	47	45,8	61,5
МБОУ СШ № 20	9	0	0	0	1	3	1	2	2	48,7	62,3	40	56,3	60
МБОУ Гимназия № 21	5	0	0	2	0	2	0	1	0	67,2	76,4	65,3	59	61,3
МБОУ СШ № 22	9	0	0	2	0	1	1	5	1	47,8	62,3	66	59,7	61,7
МБОУ СШ № 23 им. А.С. Пушкина	5	0	0	1	0	0	1	1	2	49,0	42	67	0*	0*
МБОУ Гимназия № 24	19	0	0	1	11	3	3	1	0	68,7	66,7	60,4	71,9	63,5
МБОУ Гимназия № 25	4	0	0	0	2	0	1	1	0	62,0	55,3	74,5	56	68,4
МБОУ СШ № 26	4	0	0	1	1	0	2	0	0	66,3	0*	39	72	40
МБОУ СШ № 27	0*	0	0	0	0	0	0	0	0	0*	34	77,3	0*	0*
МБОУ СШ № 28	6	0	0	0	1	1	2	1	1	53,5	60,5	51	59	44
МБОУ СШ № 30	5	0	0	0	1	1	1	2	0	56,8	68	45,3	23,5	62,3
МБОУ АСШ СЮ	5	0	0	2	0	0	1	2	0	62,6	28	54	66	37
МБОУ СШ № 33	4	0	0	0	0	2	0	0	2	41,0	38,8	66,8	0*	0*
МБОУ СШ № 34	0*	0	0	0	0	0	0	0	0*	0*	44	42	51	52
МБОУ СШ № 35	4	0	0	1	2	0	1	0	0	71,5	53	70	0*	0*
МБОУ СШ № 36	3	0	1	0	0	0	1	1	0	67,0	53	52,8	30,3	46
МБОУ СШ № 37	5	0	0	1	1	2	0	1	0	66,4	56,3	63	63,2	57,4
МБОУ СШ № 43	3	0	0	0	1	1	1	0	0	64,7	48	49,7	64,8	20
МБОУ СШ № 45	6	0	0	0	3	1	1	1	0	66,3	55,7	64,3	46,8	53,6
МБОУ СШ № 49	2	0	0	0	0	0	0	1	1	25,5	65	34,5	70	0*
МБОУ СШ № 50	5	0	0	0	1	1	3	0	0	59,8	54,8	45	41,7	43
МБОУ СШ № 51	1	0	0	0	0	0	1	0	0	59,0	48,9	67,5	0*	0*

МБОУ СШ № 52	3	0	1	0	0	0	1	1	0	61,3	27,5	70	0*	0*
МБОУ СШ № 54	1	0	0	1	0	0	0	0	0	88,0	7	0*	0*	0*
МБОУ СШ № 55	5	0	0	0	0	1	1	2	1	48,2	0*	0*	0*	0*
МБОУ СШ № 59	5	0	0	0	3	1	0	0	1	65,4	40,1	57	48,5	0*
МБОУ СШ № 62	2	0	0	0	0	0	0	2	0	47,0	57,5	62	33	48,5
МБОУ СШ № 68	1	0	0	0	0	0	0	0	1	20,0	60,5	47,5	69	0*
МБОУ СШ № 73	1	0	0	0	0	0	1	0	0	53,0	37,7	40	20	0*
МБОУ СШ № 77	5	0	0	0	1	1	1	1	1	52,0	53	42	44,7	0*
МБОУ СШ № 93	4	0	0	0	0	0	1	2	1	40,3	7	0*	0*	0*
МБОУ СШ № 95	0*	0	0	0	0	0	0	0	0	0*	67	68,4	65,3	51
МБОУ ЭБЛ	1	0	0	0	0	0	1	0	0	51,0	0*	0*	0*	0*
МБОУ ОСШ	1	0	0	0	0	0	0	0	1	27,0	17	32	55	27,5
ГБНОУ АО "АГЛ им. М.В. Ломоносова"	32	1	9	11	7	4	0	0	0	83,4	75,2	78,4	73,3	72,8
НЧОУ СЭЛ	3	0	0	0	1	1	1	0	0	63,7	0*	34,5	0*	0*
АНО школа "Ксения"	1	0	0	0	0	0	0	1	0	48,0	61	57	70,7	0*
ГБОУ АО АМКК	3	0	0	1	0	1	1	0	0	66,7	53	0*	46	0*
Итого:	258	1	16	39	53	33	52	43	21	62,5	58,2	63,3	58,6	57
%	100	0,4	6,3	14,9	20,8	12,9	20,4	16,9	7,8					

**Максимальный балл:**

Гусев Владислав Сергеевич, 100 б., ГБНОУ АО АГЛ

**Приложение № 26**

**Анализ результатов ЕГЭ по литературе (без учета баллов, полученных выпускниками по результатам рассмотрения апелляций, без учета выпускников, сдающих ЕГЭ в резервные сроки)**

Минимальное количество баллов по литературе, установленное Рособрандзором, - 32 б.

№ ОО	кол-во чел.	Кол-во человек, получивших баллы						Не сдали	Ср. балл 2019 год	Ср. балл 2018 год	Ср. балл 2017 год	Ср. балл 2016 год	Ср. балл 2015 год	
		100	99-90	89-80	79-70	69-50	49-32							
МБОУ СШ № 1	0*	0	0	0	0	0	0	0	0*	97	59,5	0*	0*	
МБОУ СШ № 2	8	0	0	0	1	3	3	3	1	47,6	62	0*	0*	
МБОУ Гимназия № 3	9	0	1	1	3	4	0	0	0	71,6	67,7	82,7	66	59
МБОУ СШ № 4	2	0	0	0	0	0	2	0	0	45,5	60	40,7	0*	0*
МБОУ Гимназия № 6	8	1	0	1	4	2	0	0	0	77,0	62,7	77,8	72	66
МБОУ СШ № 8	6	0	0	0	1	4	1	0	0	61,5	61,7	64	52	54
МБОУ СШ № 9	2	0	0	0	0	1	1	0	0	46,5	41	0*	0*	0*
МБОУ СШ № 10	6	0	0	1	1	4	0	0	0	68,2	57,3	52	55	56
МБОУ СШ № 11	5	0	0	1	1	2	1	0	0	65,2	57	68	49	58
МБОУ СШ № 14	2	0	0	1	0	1	0	0	0	68,0	43	0*	0*	0*
МБОУ СШ № 17	6	0	0	0	0	2	4	0	0	46,0	63,3	55,5	46	55
МБОУ СШ № 20	1	0	0	0	0	1	0	0	0	68,0	58	66	68	64
МБОУ Гимназия № 21	5	0	0	1	2	2	0	0	0	71,0	51,8	70	53	58
МБОУ СШ № 22	0*	0	0	0	0	0	0	0	0	0*	57	38	53	46
МБОУ СШ № 23 имени А.С. Пушкина	5	0	0	0	0	2	1	2	2	42,0	52	59,7	0*	0*
МБОУ Гимназия № 24	0*	0	0	0	0	0	0	0	0*	0*	71,5	67,3	54	67
МБОУ Гимназия № 25	4	0	0	0	0	4	0	0	0	62,3	66,3	73	52	55
МБОУ СШ № 26	0*	0	0	0	0	0	0	0	0*	0*	63	64	64	0*
МБОУ СШ № 27	0*	0	0	0	0	0	0	0	0*	0*	60,3	37	63	87
МБОУ СШ № 28	3	0	0	0	1	4	1	0	0	60,3	58	68	45	54
МБОУ АСШ СЮ	2	0	0	0	0	0	2	0	0	48,5	0*	57,3	50	0*
МБОУ СШ № 33	1	0	0	0	0	1	0	0	0	62,0	58	55	53	53
МБОУ СШ № 34	2	0	0	0	0	2	0	0	0	62,5	50	39,6	44	0*
МБОУ СШ № 35	4	0	1	2	0	0	1	0	0	74,8	87	71	16	51

МБОУ СОШ № 36	3	0	0	1	0	0	2	0	53,7	65	62,2	47	69
МБОУ СШ № 37	6	0	0	1	0	4	1	0	60,7	53	0*	0*	0*
МБОУ СОШ № 43	2	0	0	0	0	1	1	0	58,5	56,7	71	59	0*
МБОУ СШ № 45	4	0	0	1	1	2	0	0	69,5	66	63,6	61	58
МБОУ СШ № 49	0*	0	0	0	0	0	0	0*	0*	60	52	60	66
МБОУ СШ № 50	7	0	1	0	1	3	2	0	60,0	64,5	60,3	51	0*
МБОУ СШ № 51	1	0	0	0	0	1	0	0	55,0	52,7	65	0*	0*
МБОУ СШ № 52	0*	0	0	0	0	0	0	0	0*	66	65	50	0*
МБОУ СШ № 54	0*	0	0	0	0	0	0	0	0*	0*	65	0*	0*
МБОУ СШ № 55	0*	0	0	0	0	0	0	0	0*	69	0*	0*	0*
МБОУ СШ № 59	4	0	1	0	1	2	0	0	72,3	69	87	59	0*
МБОУ СШ № 60	2	0	0	0	0	0	1	1	28,0	0*	0*	0*	0*
МБОУ СШ № 62	1	0	0	0	0	0	1	0	49,0	65	54	57	57
МБОУ СШ № 68	2	0	0	0	0	1	1	0	53,0	54	69,7	43	0*
МБОУ СШ № 73	0*	0	0	0	0	0	0	0	0*	76	0*	0*	0*
МБОУ СШ № 77	0*	0	0	0	0	0	0	0	0*	68	52,5	0*	0*
МБОУ СШ № 82	1	0	0	0	0	1	0	0	63,0	62,3	30	53	0*
МБОУ СШ № 93	1	0	0	0	0	1	0	0	51,0	0*	0*	0*	0*
МБОУ СШ № 95	3	0	1	0	0	2	0	0	68,0	64	0*	0*	0*
МБОУ ЭБЛ	5	1	0	0	1	2	1	0	69,0	0*	0*	0*	0*
МБОУ ОСШ	3	0	0	0	0	0	3	0	40,3	35	42	31	43
НЧОУ СЭЛ	0*	0	0	0	0	0	0	0	0*	0*	69	0*	0*
ГБНОУ АО "АГЛ имени М.В. Ломоносова"	5	1	1	0	2	0	0	0	82,2	73,8	79,8	56	77
АНО школа "Ксения"	2	0	0	0	1	1	0	0	65,5	58	57	0*	0*
Итого:	136	3	6	11	21	60	30	4	61,7	61,8	63	53,8	60
%	100	2,3	4,5	8,3	15,9	45,5	22,7	3,0					

#### Максимальный балл:

Попова Александра Олеговна, 100 б., МБОУ Гимназия № 6

Скорородова Софья Андреевна, 100 б., МБОУ ЭБЛ

Плакидина Елизавета Сергеевна, 100 б., ГБНОУ АО АГЛ

#### Приложение № 27

### Анализ результатов ЕГЭ по географии (с учетом баллов, полученных выпускниками по результатам рассмотрения апелляций, с учетом выпускников, сдавших ЕГЭ в резервные сроки)

Минимальное количество баллов по географии, установленное Рособранзором, - 37 б.

№ ОО	кол-во чел.	Кол-во человек, получивших баллы						Не сдали	Ср. балл 2019 год	Ср. балл 2018 год	Ср. балл 2017 год	Ср. балл 2016 год	Ср. балл 2015 год
		100	99-90	89-80	79-70	69-50	49-37						
МБОУ СШ № 1	0*	0	0	0	0	0	0	0	0*	50,0	0*	0*	0*
МБОУ СШ № 2	1	0	0	0	0	0	0	1	27,0	0*	0*	0*	0*
МБОУ Гимназия № 3	4	0	0	0	0	4	0	0	63,3	52,3	64	64	85
МБОУ СШ № 4	2	0	0	0	0	1	1	0	52,0	65	41	0*	0*
МБОУ СШ № 5	1	0	0	0	0	1	0	0	53,0	0*	0*	0*	0*
МБОУ Гимназия № 6	0*	0	0	0	0	0	0	0	0*	0*	62	83	0*
МБОУ СШ № 8	0*	0	0	0	0	0	0	0	0*	0*	64	0*	0*
МБОУ СШ № 9	1	0	0	0	0	1	0	0	55,0	48	0*	0*	0*
МБОУ СШ № 10	2	0	0	0	0	1	1	0	52,0	0*	0*	0*	0*
МБОУ СШ № 11	0*	0	0	0	0	0	0	0	0*	52	64	0*	0*
МБОУ СШ № 14	1	0	0	0	0	0	0	0	57,0	53,2	0*	0*	0*
МБОУ СШ № 17	2	0	0	0	1	1	0	0	69,5	58	56	66	89

МБОУ Гимназия № 21	1	0	0	0	1	0	0	0	74,0	100	74	68	73
МБОУ СШ № 22	0*	0	0	0	0	0	0	0	0*	58,5	0*	0*	0*
МБОУ СШ № 23 имени А.С. Пушкина	0*	0	0	0	0	0	0	0	0*	42,5	66	0*	0*
МБОУ Гимназия № 24	0*	0	0	0	0	0	0	0	0*	92	0*	0*	0*
МБОУ Гимназия № 25	2	0	0	0	0	2	0	0	68,0	0*	0*	0*	0*
МБОУ СШ № 26	0*	0	0	0	0	0	0	0	0*	0*	44	0*	0*
МБОУ СШ № 28	3	0	0	0	0	2	1	0	54,7	45	47	0*	0*
МБОУ СШ № 30	0*	0	0	0	0	0	0	0	0*	61	0*	0*	0*
МБОУ СШ № 33	2	0	0	0	0	0	2	0	43,5	0*	0*	0*	0*
МБОУ СШ № 36	2	0	0	0	0	0	1	1	39,5	0*	0*	0*	0*
МБОУ СШ № 37	0*	0	0	0	0	0	0	0	0*	61	0*	0*	0*
МБОУ СШ № 43	1	0	0	0	0	1	0	0	60,0	59	0*	0*	0*
МБОУ СШ № 45	3	0	0	0	1	1	1	0	61,7	67,4	62	58	65
МБОУ СШ № 49	2	0	0	0	0	1	1	0	53,0	42	0*	0*	0*
МБОУ СШ № 50	0*	0	0	0	0	0	0	0	0*	51	0*	0*	0*
МБОУ СШ № 51	0*	0	0	0	0	0	0	0	0*	61	58	0*	0*
МБОУ СШ № 52	1	0	0	0	0	0	1	0	43,0	0*	0*	0*	0*
МБОУ СШ № 54	1	0	0	0	0	1	0	0	61,0	0*	0*	0*	0*
МБОУ СШ № 55	1	0	0	0	0	1	0	0	52,0	0*	92	0*	0*
МБОУ СШ № 59	2	0	0	0	0	2	0	0	61,0	69	66	0*	0*
МБОУ СШ № 62	0*	0	0	0	0	0	0	0	0*	56,5	0*	0*	0*
МБОУ СШ № 68	0*	0	0	0	0	0	0	0	0*	21	0*	0*	0*
МБОУ СШ № 70	1	0	0	0	0	1	0	0	53,0	0*	0*	0*	0*
МБОУ СШ № 73	0*	0	0	0	0	0	0	0	0*	56	56	0*	0*
МБОУ СШ № 77	0*	0	0	0	0	0	0	0	0*	66	0*	0*	0*
МБОУ СШ № 93	0*	0	0	0	0	0	0	0	0*	51	0*	0*	0*
МБОУ СШ № 95	2	0	0	0	0	1	1	0	50,5	58	58	0*	0*
МБОУ ЭБЛ	0*	0	0	0	0	0	0	0	0*	72	0*	0*	0*
МБОУ ОСШ	1	0	0	0	0	0	1	0	44,0	53	0*	0*	0*
ГБНОУ АО "АГЛ имени М.В. Ломоносова"	1	0	0	0	0	1	0	0	61,0	58	73	0*	0*
Итого:	40	0	0	0	3	23	11	2	55,5	57,9	61,1	64,3	62,4
%	100	0	0	0	7,5	57,5	27,5	5					

## Приложение № 28

### Анализ результатов ЕГЭ по немецкому языку выпускников текущего года (без учета баллов, полученных выпускниками по результатам рассмотрения апелляций)

Минимальное количество баллов по немецкому языку, установленное Рособрнадзором, - 22 б.

№ ОО	Кол-во чел.	Кол-во человек, получивших итоговый балл						Не сдали	Ср. балл 2019 год			Ср. балл 2018 год			Ср. балл 2017 год			Ср. балл 2016 год		
		100	99-90	89-80	79-60	59-40	39-22		письменная часть	устная часть	итог	письменная часть	устная часть	итог	письменная часть	устная часть	итог	письменная часть	устная часть	итог
МБОУ СШ № 14	1	0	0	0	0	1	0	0	54,0	12,0	57,0	72	15,5	87,5	33	15	48	0*	0*	0*
Итого:	1	0	0	0	0	1	0	0	54,0	12,0	57,0	72,7	17	89,7	48,3	16,5	64,8	60,4	19,8	76
%	100	0	0	0	0	100	0	0												

\* отсутствие выпускников ОО, сдающих ЕГЭ по немецкому языку

**Анализ результатов ЕГЭ по французскому языку выпускников текущего года (без учета баллов, полученных выпускниками по результатам рассмотрения апелляций)**

Минимальное количество баллов по немецкому языку, установленное Рособрнадзором, - 22 б.

№ ОО	Кол-во чел.	Кол-во человек, получивших итоговый балл						Не сдали	Ср. балл 2019 год			Ср. балл 2018 год			Ср. балл 2017 год			Ср. балл 2016 год		
		100	99-90	89-80	79-60	59-40	39-22		письменная часть	устная часть	ИТОГ	письменная часть	устная часть	ИТОГ	письменная часть	устная часть	ИТОГ	письменная часть	устная часть	ИТОГ
МБОУ Гимназия № 21	1	0	0	0	0	0	0	0	77,0	18,0	95,0	72	15,5	87,5	33	15	48	0*	0*	0*
<b>Итого:</b>	<b>1</b>	<b>0</b>	<b>1</b>	<b>0</b>	<b>0</b>	<b>0</b>	<b>0</b>	<b>0</b>	<b>77,0</b>	<b>18,0</b>	<b>95,0</b>	<b>72,7</b>	<b>17</b>	<b>89,7</b>	<b>48,3</b>	<b>16,5</b>	<b>64,8</b>	<b>60,4</b>	<b>19,8</b>	<b>76</b>
<b>%</b>	<b>100</b>	<b>0</b>	<b>100</b>	<b>0</b>	<b>0</b>	<b>0</b>	<b>0</b>	<b>0</b>												

\* отсутствие выпускников ОО, сдающих ЕГЭ по немецкому языку

**Рейтинг эффективности функционирования муниципальных общеобразовательных организаций, находящихся в ведении департамента образования Администрации муниципального образования "Город Архангельск", по итогам 2018- 2019 учебного года**

Место в рейтинге	Общеобразовательная организация	Итоговый балл
1	МБОУ Гимназия № 6	45,5
2	МБОУ Гимназия № 3	43,5
3	МБОУ Гимназия № 24	41,5
4	МБОУ Гимназия № 21	38
5	МБОУ СШ № 22	37
	МБОУ ЭБЛ	37
6	МБОУ СШ № 45	36
7	МБОУ СШ № 14	35
8	МБОУ СШ № 8	33
	МБОУ СШ № 11	33
9	МБОУ СШ № 17	31
10	МБОУ СШ № 20	30
11	МБОУ СШ № 50	29,5
12	МБОУ СШ № 5	27,5
13	МБОУ СШ № 35	26,5
	МБОУ СШ № 43	26,5
14	МБОУ Гимназия № 25	24,5
	МБОУ СШ № 37	24,5
15	МБОУ СШ № 27	24
16	МБОУ СШ № 68	23,5
17	МБОУ СШ № 95	22,5
18	МБОУ СШ № 36	22
19	МБОУ СШ № 2	21,5
20	МБОУ СШ № 59	21
21	МБОУ СШ № 26	20,5
	МБОУ Архангельская СШ Соловецких юнг	20,5

22	МБОУ СШ № 52	20
23	МБОУ СШ № 1	19,5
24	МБОУ СШ № 23 имени А.С. Пушкина	18,5
25	МБОУ СШ № 62	18
26	МБОУ СШ № 10	17,5
	МБОУ ОШ № 12	17,5
	МБОУ СШ № 93	17,5
27	МБОУ СШ № 55	17
28	МБОУ СШ № 60	16,5
29	МБОУ СШ № 30	16
30	МБОУ СШ № 28	15,5
	МБОУ СШ № 34	15,5
31	МБОУ ОШ № 48	15
32	МБОУ СШ № 33	14
33	МБОУ СШ № 9	13,5
	МБОУ СШ № 54	13,5
34	МБОУ ОШ № 69	12,5
35	МБОУ СШ № 51	11,5
	МБОУ СШ № 70	11,5
36	МБОУ СШ № 49	11
37	МБОУ СШ № 4	10,5
38	МБОУ СШ № 73	9,5
39	МБОУ СШ № 82	9,5
	МБОУ ОСШ	9,5
40	МБОУ СШ № 77	9

### Приложение № 31

**Рейтинг эффективности функционирования муниципальных дошкольных образовательных организаций, находящихся в ведении департамента образования Администрации муниципального образования "Город Архангельск", по итогам 2018- 2019 учебного года**

Место в рейтинге	Дошкольная образовательная организация	Итоговый балл
1	МБДОУ Детский сад № 173	30,5
2	МАДОУ Детский сад № 7	28
3	МБДОУ Детский сад № 174	27,5
4	МБДОУ Детский сад № 131	26,75
5	МБДОУ Детский сад № 186	26
6	МБДОУ Детский сад № 178	24,5
7	МБДОУ Детский сад № 123	23,5
8	МАДОУ Детский сад № 157	23
9	МБДОУ Детский сад № 6	20,5
	МБДОУ Детский сад № 118	20,5
10	МБДОУ Детский сад № 183	20,25
11	МБДОУ Детский сад № 94	20
	МБДОУ Детский сад № 119	20
12	МБДОУ Детский сад № 135	17,5
	МБДОУ Детский сад № 148	17,5
	МБДОУ Детский сад № 154	17,5

13	МБДОУ Детский сад № 50	17,25
	МБДОУ Детский сад № 147	17,25
14	МБДОУ Детский сад № 96	17
	МБДОУ Детский сад № 116	17
	МБДОУ Детский сад № 124	17
15	МБДОУ Детский сад № 172	15,75
16	МБДОУ Детский сад № 20	15
	МБДОУ Детский сад № 151	15
17	МБДОУ Детский сад № 37	14,5
18	МБДОУ Детский сад № 167	14,25
19	МБДОУ Детский сад № 88	14
20	МБДОУ Детский сад № 171	13,5
21	МБДОУ Детский сад № 104	13
	МБДОУ Детский сад № 112	13
	МБДОУ Детский сад № 113	13
	МБДОУ Детский сад № 140	13
22	МБДОУ Детский сад № 10	12,5
	МБДОУ Детский сад № 110	12,5
23	МБДОУ Детский сад № 39	12
	МБДОУ Детский сад № 77	12
24	МБДОУ Детский сад № 13	11,5
	МБДОУ Детский сад № 56	11,5
25	МБДОУ Детский сад № 47	11,25
	МБДОУ Детский сад № 59	11,25
	МБДОУ Детский сад № 132	11,25
26	МБДОУ Детский сад № 11	11
	МБДОУ Детский сад № 91	11
	МБДОУ Детский сад № 180	11
27	МБДОУ Детский сад № 32	10,5
	МБДОУ Детский сад № 101	10,5
28	МБДОУ Детский сад № 121	10,25
	МБДОУ Детский сад № 159	10,25
29	МБДОУ Детский сад № 100	9,5
	МБДОУ Детский сад № 103	9,5
	МАДОУ Детский сад № 117	9,5
	МБДОУ Детский сад № 187	9,5
30	МБДОУ Детский сад № 16	8,75
	МБДОУ Детский сад № 31	8,75
31	МБДОУ Детский сад № 84	8,5
32	МБДОУ Детский сад № 66	8,25
33	МБДОУ Детский сад № 54	8
	МБДОУ Детский сад № 127	8
34	МБДОУ Детский сад № 162	6,25



**Приложение № 32**

**Рейтинг эффективности функционирования муниципальных организаций, реализующих дополнительные общеразвивающие программы, находящихся в ведении департамента образования Администрации муниципального образования "Город Архангельск", по итогам 2018- 2019 учебного года**

<b>Место в рейтинге</b>	<b>Организация, реализующая дополнительные общеразвивающие программы</b>	<b>Количество баллов</b>
1	МБУ ДО "СДДТ"	35
2	МБУ ДО "ЛДДТ"	27
3	МБУ ДО "ЦДОД "Контакт"	26
	МАУ ДО "Центр "Архангел"	26
4	МБУ ДО "ДПЦ "Радуга"	21

**Приложение № 33**

**Перечень муниципальных образовательных организаций, находящихся в ведении департамента образования Администрации муниципального образования "Город Архангельск", с высокими показателями эффективности функционирования (с № 1 по № 10 в рейтинге эффективности функционирования)**

**Общеобразовательные организации:**

муниципальное бюджетное общеобразовательное учреждение муниципального образования "Город Архангельск" "Гимназия № 3 имени К.П. Гемп";  
 муниципальное бюджетное общеобразовательное учреждение муниципального образования "Город Архангельск" "Гимназия № 6";  
 муниципальное бюджетное общеобразовательное учреждение муниципального образования "Город Архангельск" "Средняя школа № 8";  
 муниципальное бюджетное общеобразовательное учреждение муниципального образования "Город Архангельск" "Средняя школа № 11";  
 муниципальное бюджетное общеобразовательное учреждение муниципального образования "Город Архангельск" "Средняя школа N 14 с углублённым изучением отдельных предметов имени Я.И. Лейцингера";  
 муниципальное бюджетное общеобразовательное учреждение муниципального образования "Город Архангельск" "Средняя школа № 17";  
 муниципальное бюджетное общеобразовательное учреждение муниципального образования "Город Архангельск" "Средняя школа N 20 имени Героя Советского Союза П.М. Норицына";  
 муниципальное бюджетное общеобразовательное учреждение муниципального образования "Город Архангельск" "Гимназия № 21";  
 муниципальное бюджетное общеобразовательное учреждение муниципального образования "Город Архангельск" "Средняя школа № 22";  
 муниципальное бюджетное общеобразовательное учреждение муниципального образования "Город Архангельск" "Гимназия № 24";  
 муниципальное бюджетное общеобразовательное учреждение муниципального образования "Город Архангельск" "Средняя школа № 45";  
 муниципальное бюджетное общеобразовательное учреждение муниципального образования "Город Архангельск" "Эколого-биологический лицей имени академика Н.П. Лаверова".

**Дошкольные образовательные организации:**

муниципальное бюджетное дошкольное образовательное учреждение муниципального образования "Город Архангельск" "Детский сад общеразвивающего вида № 6 "Олененок";  
муниципальное автономное дошкольное образовательное учреждение муниципального образования "Город Архангельск" "Детский сад комбинированного вида № 7 "Семицветик";

муниципальное бюджетное дошкольное образовательное учреждение муниципального образования "Город Архангельск" "Детский сад комбинированного вида № 118 "Калинушка";

муниципальное бюджетное дошкольное образовательное учреждение муниципального образования "Город Архангельск" "Детский сад комбинированного вида № 123 "АБВГДейка";

муниципальное бюджетное дошкольное образовательное учреждение муниципального образования "Город Архангельск" "Детский сад общеразвивающего вида № 131 "Радуга";

муниципальное автономное дошкольное образовательное учреждение муниципального образования "Город Архангельск" "Детский сад комбинированного вида № 157 "Сиверко"

муниципальное бюджетное дошкольное образовательное учреждение муниципального образования "Город Архангельск" "Центр развития ребенка - детский сад № 173 "Подснежник";

муниципальное бюджетное дошкольное образовательное учреждение муниципального образования "Город Архангельск" "Детский сад комбинированного вида № 174 "Ягодка";

муниципальное бюджетное дошкольное образовательное учреждение муниципального образования "Город Архангельск" "Детский сад комбинированного вида № 178 "Россияночка";

муниципальное бюджетное дошкольное образовательное учреждение муниципального образования "Город Архангельск" "Детский сад комбинированного вида № 183 "Огонек";

муниципальное бюджетное дошкольное образовательное учреждение муниципального образования "Город Архангельск" "Детский сад комбинированного вида № 186 "Веснушка".

**Организации, реализующие дополнительные общеразвивающие программы:**

муниципальное бюджетное учреждение дополнительного образования муниципального образования "Город Архангельск" "Соломбальский Дом детского творчества";

муниципальное бюджетное учреждение дополнительного образования муниципального образования "Город Архангельск" "Ломоносовский Дом детского творчества".

**Рейтинг образовательных организаций города Архангельска  
по количеству победителей и призёров олимпиад муниципального уровня**

№ п/п	ОО	Победители, призёры							Итого	Рейтинг в 2018 -2019 учебном году	Рейтинг в 2017 -2018 учебном году	Рейтинг в 2016 -2017 учебном году	Рейтинг в 2015 -2016 учебном году	Рейтинг в 2014 -2015 учебном году
		Городские предметные олимпиады												
		Предметные олимпиады для учащихся с ОВЗ, 2-4 кл.	Предметные олимпиады, 4 кл.	Дистанционные олимпиады 5-6 кл.	Турнир физ.задач 7 кл.	Турнир математических задач 8 кл.	Олимпиада по психологии 9-11 кл.	Муниципальный этап ВсОШ 7-11 кл.						
1	МБОУ Гимназия № 3	0	4	14	1	1	0	159	<b>179</b>	<b>1</b>	1	2	1	2
2	МБОУ Гимназия № 6	0	5	18	1	1	0	119	<b>144</b>	<b>2</b>	2	1	2	1
3	МБОУ Гимназия № 21	0	3	10	0	1	0	66	<b>80</b>	<b>3</b>	3	5	3	3
5	МБОУ СШ № 14	0	1	9	0	1	0	59	<b>70</b>	<b>4</b>	5	4	6	9
4	МБОУ Гимназия № 24	0	5	9	0	2	0	47	<b>63</b>	<b>5</b>	4	3	5	4
6	МБОУ СШ № 45	0	5	14	1	1	0	38	<b>59</b>	<b>6</b>	6	6	4	6
8	МБОУ СШ № 11	0	4	13	0	1	0	40	<b>58</b>	<b>7</b>	8	7	16	14
9	МБОУ СШ № 10	6	4	12	0	0	0	33	<b>55</b>	<b>8</b>	9	10	7	5
10	МБОУ Гимназия № 25	0	4	18	0	0	0	33	<b>55</b>	<b>8</b>	10	11	11	13
7	МБОУ ЭБЛ	0	0	7	0	0	0	45	<b>52</b>	<b>9</b>	7	9	8	8
12	МБОУ СШ № 22	0	4	4	0	0	0	43	<b>51</b>	<b>10</b>	12	12	16	15
11	МБОУ СШ № 50	0	3	7	1	0	1	33	<b>45</b>	<b>11</b>	11	8	10	11
15	МБОУ СШ № 17	0	4	5	0	2	0	29	<b>40</b>	<b>12</b>	14	13	12	12
13	МБОУ СШ № 8	0	4	9	1	0	0	24	<b>38</b>	<b>13</b>	13	11	9	7
19	МБОУ СШ № 95	2	4	7	0	0	1	23	<b>37</b>	<b>14</b>	17	19	19	18
14	МБОУ СШ № 59	0	1	4	0	0	0	28	<b>33</b>	<b>15</b>	13	14	17	17
16	МБОУ СШ № 43	0	2	3	0	0	1	26	<b>32</b>	<b>16</b>	15	17	14	15
17	МБОУ СШ № 51	0	3	5	0	1	0	23	<b>32</b>	<b>16</b>	16	20	21	19
20	МБОУ СШ № 62	0	1	3	0	0	0	24	<b>28</b>	<b>17</b>	18	22	22	14
23	МБОУ СШ № 37	3	2	11	0	0	0	10	<b>26</b>	<b>18</b>	19	24	15	21
25	МБОУ СШ № 36	3	5	8	0	0	0	10	<b>26</b>	<b>18</b>	21	24	23	22
21	МБОУ СШ № 28	0	3	10	0	0	1	9	<b>23</b>	<b>19</b>	19	16	23	22
36	МБОУ СШ Соловецких юнг	0	5	4	0	0	0	13	<b>22</b>	<b>20</b>	27	27	30	32
24	МБОУ СШ № 20	7	0	4	0	0	0	10	<b>21</b>	<b>21</b>	20	15	19	16
29	МБОУ СШ № 27	0	4	3	0	1	0	13	<b>21</b>	<b>21</b>	24	25	24	28
18	МБОУ СШ № 35	0	4	3	0	1	0	11	<b>19</b>	<b>22</b>	17	11	13	10
33	МБОУ СШ № 26	0	2	9	0	0	0	7	<b>18</b>	<b>23</b>	26	25	23	25
27	МБОУ СШ № 49	0	0	5	0	1	0	11	<b>17</b>	<b>24</b>	23	21	29	20
22	МБОУ СШ № 2	0	1	1	0	0	2	12	<b>16</b>	<b>25</b>	19	23	25	24
26	МБОУ СШ № 68	0	2	5	0	1	0	8	<b>16</b>	<b>25</b>	22	26	24	28
40	МБОУ СШ № 93	0	2	6	0	0	0	7	<b>15</b>	<b>26</b>	30	28	32	32

32	МБОУ СШ № 33	0	0	3	0	0	4	7	14	27	25	27	29	33
35	МБОУ СШ № 52	2	2	3	0	1	0	6	14	27	27	27	28	26
41	МБОУ СШ № 23 им.А.С.Пушкина	4	2	6	0	0	0	1	13	28	30	27	28	29
28	МБОУ СШ № 5	0	3	0	0	0	1	8	12	29	23	30	33	31
34	МБОУ СШ № 4	0	1	0	0	0	0	11	12	29	26	30	31	33
37	МБОУ СШ № 77	0	1	2	0	0	0	7	10	30	28	29	32	31
43	МБОУ СШ № 55	0	2	3	0	0	0	5	10	30	31	24	20	20
31	МБОУ СШ № 1	0	4	1	0	0	0	4	9	31	25	18	17	23
38	МБОУ СШ № 30	0	2	3	0	0	0	4	9	31	29	28	27	31
42	МБОУ СШ № 82	0	1	3	0	0	0	5	9	31	30	32	32	34
39	МБОУ СШ № 34	0	2	1	0	0	0	4	7	32	29	34	36	35
30	МБОУ СШ № 9	0	0	0	0	0	0	5	5	33	24	28	26	30
44	МБОУ СШ № 73	0	0	2	0	0	0	3	5	33	32	31	31	32
45	МБОУ ОШ № 12	0	0	3	0	0	0	2	5	33	33	33	34	36
47	МБОУ СШ № 54	0	0	2	0	0	0	0	2	34	34	33	32	35
46	МБОУ ОШ № 69	0	0	1	0	0	0	0	1	35	33	34	36	37
50	МБОУ СШ № 70	0	1	0	0	0	0	0	1	35	35	34	34	37
48	МБОУ СШ № 48	0	0	0	0	0	0	0	0	36	34	35	37	38
49	МБОУ СШ № 60	0	0	0	0	0	0	0	0	36	34	35	37	39
51	МБОУ ОСШ	0	0	0	0	0	0	0	0	36	36	36	37	38
	ГБОУ АО АСШИ № 1	0	0	7	0	0	0	0	7					
	НОУ Школа "Ксения"	0	2	3	0	0	0	1	6					
	ГБНОУ АО АГЛ	0	0	0	0	0	0	4	4					
	ГБОУ АО КШИ АМКК	0	0	0	0	2	0	0	2					
<b>ИТОГО победителей и призеров</b>		<b>27</b>	<b>114</b>	<b>283</b>	<b>5</b>	<b>18</b>	<b>11</b>	<b>1090</b>	<b>1548</b>		<b>1691</b>	<b>1618</b>	<b>1516</b>	<b>1398</b>
<b>Количество участников 2018-2019</b>		<b>51</b>	<b>233</b>	<b>1258</b>	<b>78</b>	<b>44</b>	<b>46</b>	<b>2256</b>	<b>3966</b>					
<b>Количество участников 2017-2018</b>		<b>44</b>	<b>232</b>	<b>1256</b>	<b>80</b>	<b>68</b>	<b>46</b>	<b>2586</b>	<b>4312</b>					
<b>Количество участников 2016-2017</b>		<b>54</b>	<b>228</b>	<b>1183</b>	<b>102</b>	<b>58</b>	<b>28</b>	<b>2604</b>	<b>4257</b>					
<b>Количество участников 2015-2016</b>		<b>59</b>	<b>242</b>	<b>1162</b>	<b>101</b>	<b>67</b>	<b>43</b>	<b>2485</b>	<b>4159</b>					
<b>Количество участников 2014-2015</b>		<b>66</b>	<b>233</b>	<b>1354</b>	<b>99</b>	<b>0</b>	<b>39</b>	<b>2799</b>	<b>4590</b>					